

# Andorra en xifres 2024



Govern d'Andorra



**EDICIÓ:**

© Govern d'Andorra  
Ministeri de Presidència, Economia, Treball i Habitatge  
Departament d'Estadística  
Cambra de Comerç, Indústria i Serveis d'Andorra (CCIS)  
Andorra Business

**IMATGES CEDIDES PER:**

Andorra Turisme  
Servei Fotogràfic Govern d'Andorra  
Comú de Canillo  
Andorran Banking  
Caixa Andorrana de Seguretat Social (CASS)

**DIPÒSIT LEGAL:**

AND.577-2025

**ISBN:**

978-99920-82-34-8

**Actualització i revisió de continguts:** Aquest document ha estat publicat el 9 de desembre de 2025. Les dades incloses poden ser actualitzades automàticament segons les revisions de les activitats estadístiques corresponents al període en qüestió.

# Índex

<b>1. ANDORRA EN UN COP D'ULL</b>	<b>4</b>
Principals magnituds .....	5
Dades generals .....	7
<b>2. ANDORRA, UN PAÍS EUROPEU</b>	<b>14</b>
Territori i medi ambient .....	15
Història i fites rellevants d'Andorra .....	18
Sistema polític i institucions .....	21
Relacions internacionals .....	24
Règim jurídic .....	28
Cambrà de Comerç, Indústria i Serveis .....	30
Inversió estrangera .....	32
Andorra Business .....	37
Fiscalitat .....	38
Règim social .....	49
Immigració .....	52
Educació .....	56
Altres dades d'interès .....	58
<b>3. ANDORRA, UNA ECONOMIA AVANÇADA</b>	<b>60</b>
Principals trets característics de l'economia andorrana .....	61
Població .....	65
Mercat de treball .....	70
Preus de consum .....	79
Transmissions patrimonials de béns immobles .....	83
Enquesta de pressupostos familiars .....	85
Sector públic .....	86
Sector exterior .....	89
Estructura empresarial .....	92
Agricultura i ramaderia .....	98
Indústria .....	100
Construcció .....	102
Serveis .....	104
Turisme .....	107
Comerç .....	113
Sistema financer .....	115
Transport i telecomunicacions .....	118
<b>4. ANNEXES</b>	<b>122</b>
Abreviatures .....	123
Adreces d'interès .....	124
Webs d'interès .....	126

1

# Andorra en un cop d'ull



# Principals magnituds

	2021	2022	2023	2024
Població estimada	79.535	81.588	85.101	87.097
PIB nominal (milions €)	2.810,97	3.210,31	3.500,58	3.736,44
PIB nominal per càpita (€)	35.342	39.348	41.134	42.900
PIB en PPP per càpita (\$)	52.954	60.491	65.753	67.189
Ràting país (deute sobirà) Standard & Poor's	BBB / A-2	BBB+ / A-2	BBB+ / A-2	A- / A-2
Resultat públic caixa (% PIB) (1)	1,2	4,8	2,1	2,9
Deute públic total (milions €) (2)	1.366,53	1.249,05	1.240,63	1.228,86
Deute públic total (% PIB)	48,6	38,9	35,4	32,9
Liquidació ingressos Govern d'Andorra (milions €) (3)	414,27	544,47	550,58	641,24
Liquidació ingressos comunals agregat (milions €) (3)	157,86	187,56	210,77	219,98
Pressió fiscal (% PIB)	24,7	26,7	25,9	27,5
IPC (%)	3,3	7,1	4,6	2,6
Llars amb accés a Internet (%) (4)	96,9	-	99,5	-
Assalariats	37.683	41.696	43.511	44.797
Salari mínim mensual	1.121,47	1.201,20	1.286,13	1.376,27
Salari mitjà mensual	2.199,91	2.308,08	2.443,97	2.575,15
Massa salarial (milions €)	994,78	1.154,84	1.276,08	1.383,95
Taxa d'activitat 15-64 anys (%)	84,3	84,3	84,7	83,7
Importacions de béns (milions €)	1.323,13	1.773,13	1.845,71	1.838,48
Exportacions de béns (milions €)	140,87	367,53	236,37	195,54
Demanda energètica (GWh)	534,14	563,86	555,86	569,87
Empreses	10.181	10.983	11.565	12.176
Establiments	10.726	11.576	12.435	13.161
Allotjaments turístics	216	226	218	219
Nombre de llits en allotjaments turístics	31.211	31.736	30.641	30.293
Visitants	5.422.415	8.426.708	9.367.696	9.646.656

(1) Diferència entre els ingressos i les despeses corrents i de capital, no tenint en compte els ingressos i despeses d'actius i passius financers.

(2) Deute que engloba el Govern, els comuns, les parapúbliques, les societats de dret públic i altres organismes oficials.

(3) Ingressos no financers.

(4) A partir de 2018, les dades s'obtenen de l'ECV.

**Font:** Govern d'Andorra. Comuns. CASS. FEDA. Andorra Telecom.

# Dades generals

## Coordenades extremes

Nord (basers de Font Blanca)	42° 39' 15"
Sud (Conangle - riu Runer)	42° 25' 38"
Oest (Coll de l'Aquell)	1° 24' 34"
Est (riu de la Palomera - riu Arièja)	1° 47' 19"

## Superfície

Total	468 km <sup>2</sup>
Punt més alt	Pic de Comapedrosa (2.942 m)
Punt més baix	Conflent del riu Runer (840 m)
Arbrat dens	40,29%
Arbrat clar	0,42%
Matollars	9,27%
Prats i herbassars	25,00%
Conreus	1,71%
Roquissars	6,83%
Tarteres	12,93%
Zones nues	0,84%
Zones urbanitzades	1,51%
Zones esportives	0,03%
Vies de comunicació	0,58%
Aigües continentals	0,43%
Densitat	186 hab/km <sup>2</sup>

Font: Ocupació del Sòl: Mapa de cobertes del sòl d'Andorra de l'any 2012 (CENMA).

## Límits fronterers

Espanya	63,7 km
França	56,6 km

## Idiomes

Oficial	Català
Altres idiomes	Espanyol, francès, portuguès

## Sistema polític

Sistema de govern	Coprincipat parlamentari
Copríncep episcopal	Josep-Lluís Serrano Pentinat
Copríncep francès	Emmanuel Macron
Cap de Govern	Xavier Espot Zamora

## Capital

Capital	Andorra la Vella
---------	------------------

## Altres dades

Moneda	Euro (EUR)
Diferència horària	UTC+1
Any d'independència	1278
Himne nacional	El gran Carlemany
Domini d'internet	.ad
Codi telefònic	+376
Gentilici	Andorrà, andorrana
Festa nacional	8 de setembre

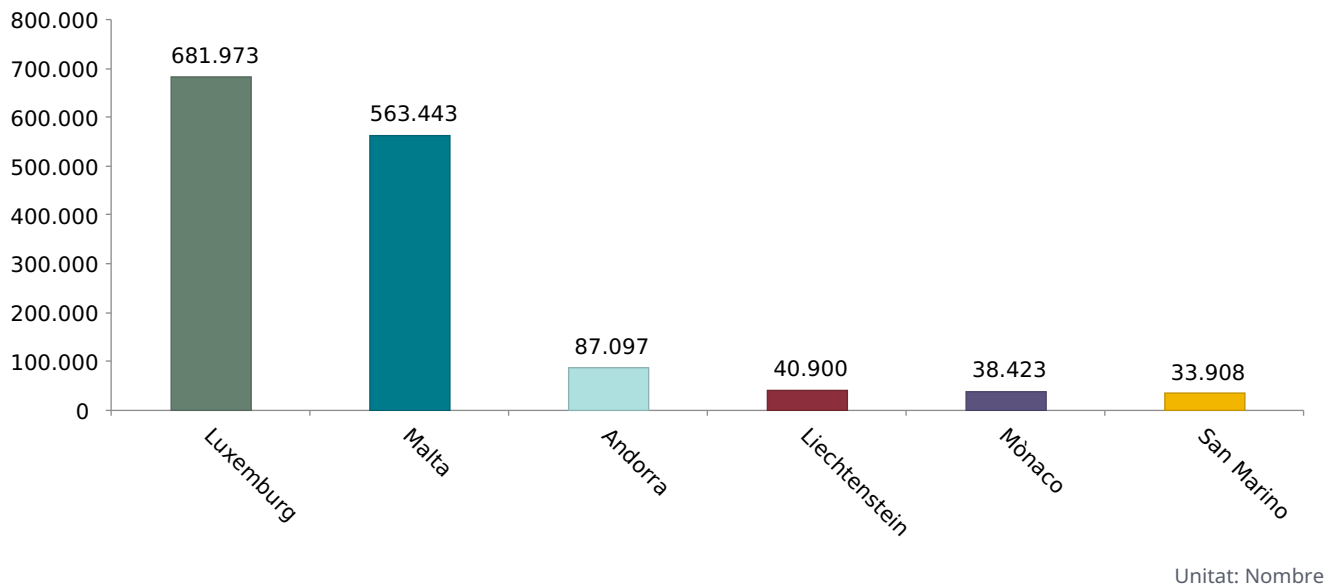


## Andorra i altres petits estats d'Europa

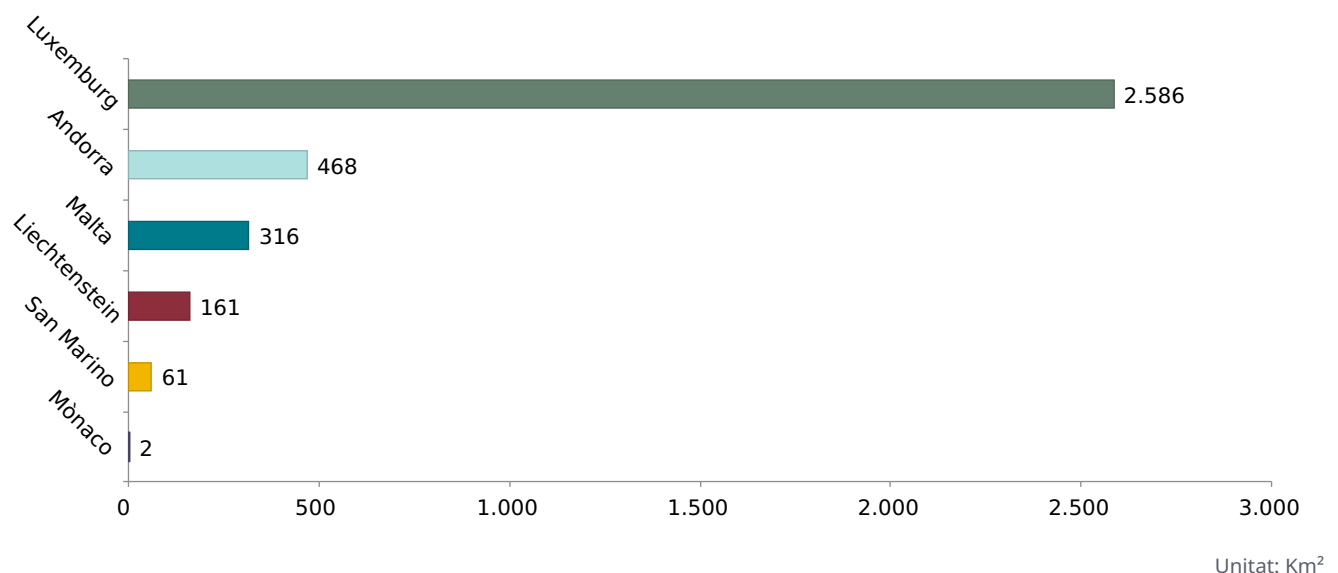
La població d'Andorra dobla la d'altres petits estats europeus com Mònaco, Liechtenstein o San Marino.

En contrapartida, el Principat d'Andorra, comparat amb els altres petits estats d'Europa, té una superfície relativament extensa. Amb 468 hab/km<sup>2</sup> (dels quals només un 1,5% són zones urbanitzades), el país presenta una densitat de població molt inferior a la mitjana dels petits estats europeus (186 hab/km<sup>2</sup>).

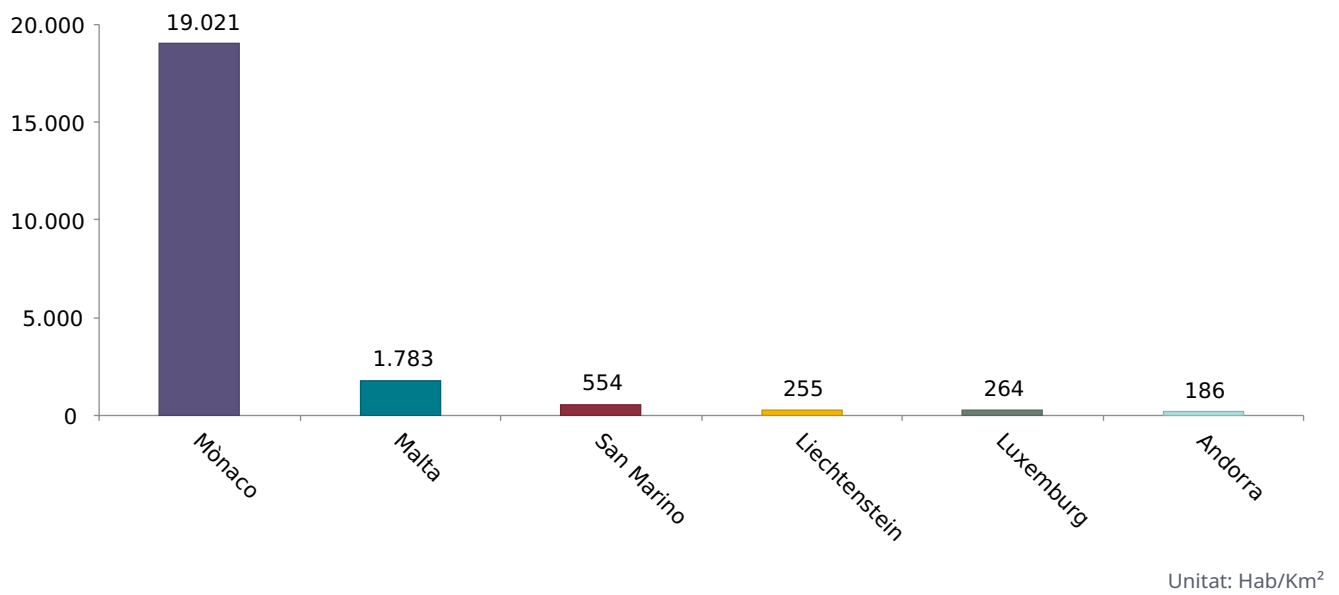
## Població (2024)



## Superfície (km<sup>2</sup>)



# Densitat (hab/km<sup>2</sup>)



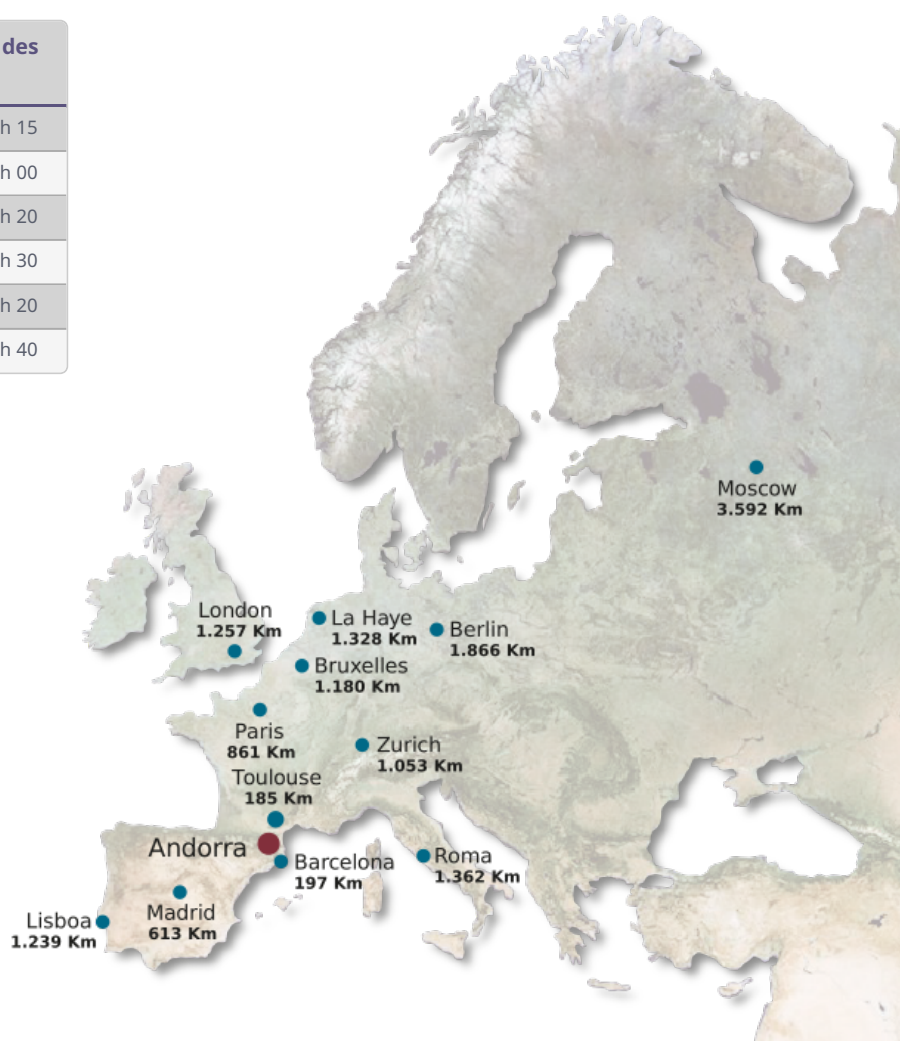
**Font:** STATEC (Luxemburg); National Statistics Office (Malta); IMSEE (Mònaco); Office of Statistics of Liechtenstein; UPECEDS (San Marino); Departament d'Estadística del Govern d'Andorra.

## Accessos terrestres

Des d'Espanya s'arriba al Principat a través de la carretera nacional 145 que va de la Seu d'Urgell fins a la frontera hispanoandorrana. S'accedeix al país per la parròquia de Sant Julià de Lòria (carretera general 1).

Des de França s'arriba al Principat per mitjà de la carretera nacional 20. S'accedeix al país pel Pas de la Casa, parròquia d'Encamp (carretera general 2).

Distància i temps aproximats des de:		
Barcelona	197 km	2h 15
Lleida	150 km	2h 00
Madrid	613 km	6h 20
Tolosa	185 km	2h 30
Perpinyà	170 km	2h 20
París	861 km	8h 40



Lema nacional:

**Virtus Unita Fortior**

**"La unió fa la força", en llatí**



2

# Andorra, un país europeu



## Territori i medi ambient



El Principat d'Andorra està situat al sud-oest d'Europa, al vessant mediterrani dels Pirineus orientals, entre dos estats de la Unió Europea, França i Espanya. Al nord, el Principat d'Andorra limita al llarg de 56,6 km amb els departaments de l'Arieja i els Pirineus Orientals (França). Al sud, comparteix 63,7 km de frontera amb les comarques catalanes de la Cerdanya, l'Alt Urgell i el Pallars Sobirà (Espanya). El territori del Principat té una extensió de 468 km<sup>2</sup> i una altitud mitjana de 1.996 m. Administrativament, el país es divideix en set parròquies, cada una de les quals té la seva administració local, el Comú.

### Altituds:

<b>Canillo</b>	1.526 m
<b>Encamp</b>	1.238 m
<b>Ordino</b>	1.298 m
<b>La Massana</b>	1.230 m
<b>Andorra la Vella</b>	1.013 m
<b>Sant Julià de Lòria</b>	908 m
<b>Escaldes-Engordany</b>	1.050 m



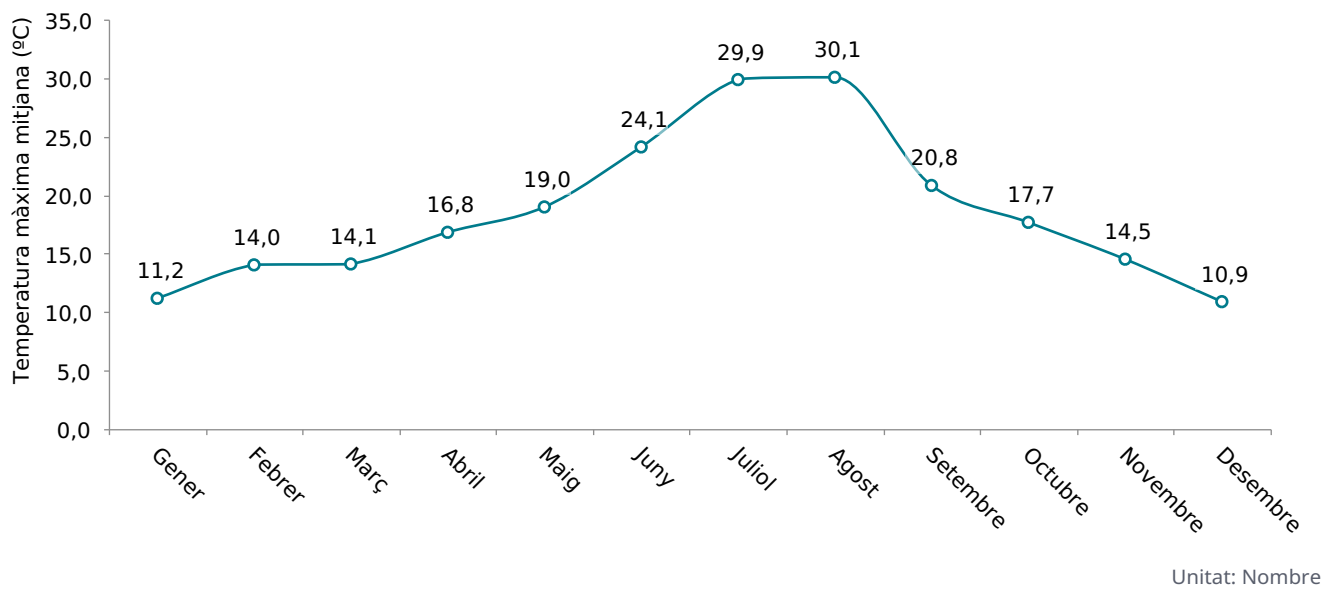
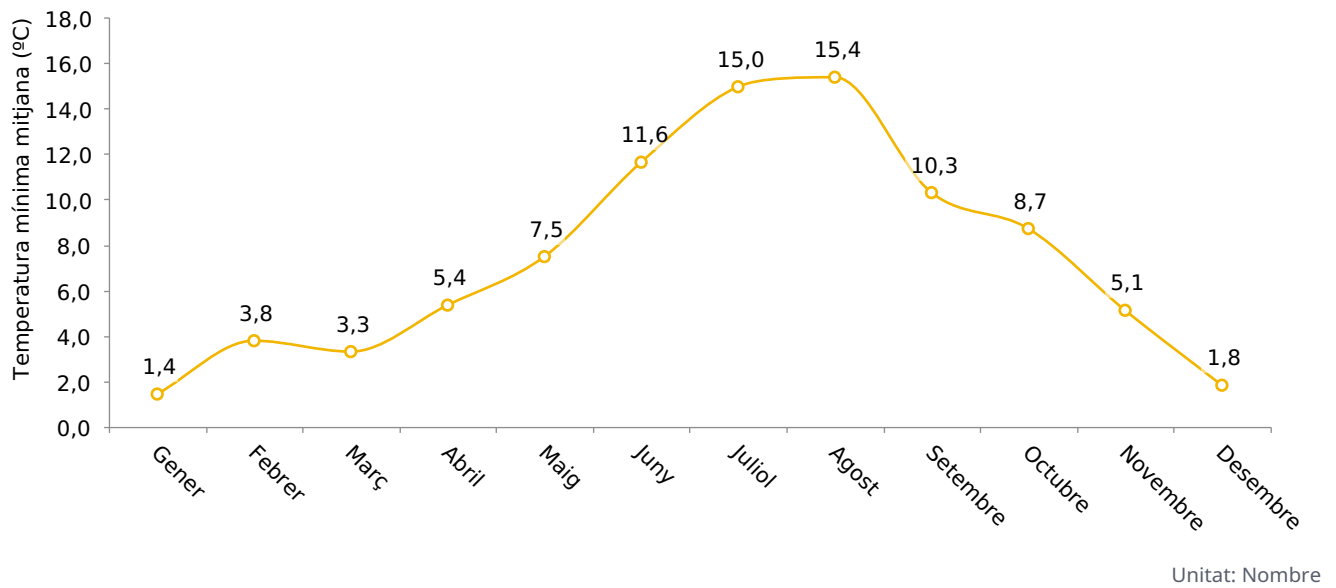
Font: Atlas d'Andorra (1989).

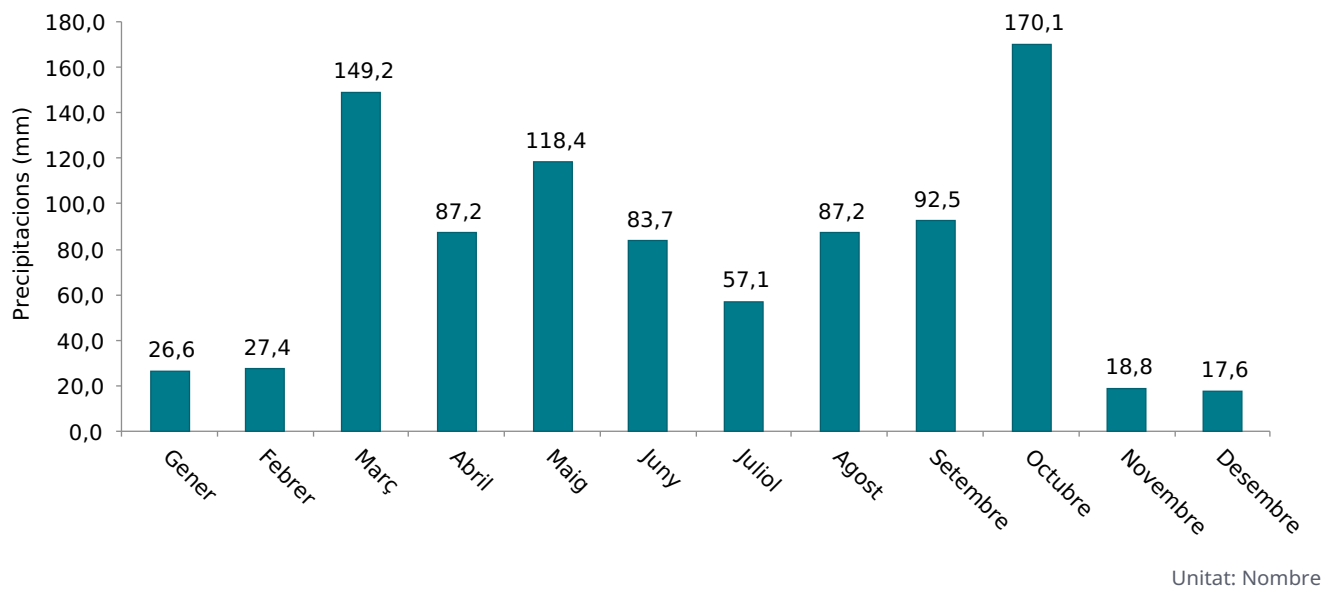
## Clima

Les valls del Principat d'Andorra, sovint resguardades de perturbacions oceàniques pels seus cims pirinencs de més de 2.700 m d'altitud, es beneficien d'una bona insolació, tot i ser regió muntanyenca, amb més de dos mil hores de sol a l'any.

Aquest clima muntanyenc es caracteritza per una pluviometria repartida regularment durant tot l'any, suficient a l'hivern per assegurar un bon estat i gruix de la neu, per unes temperatures relativament suaus per l'altitud i per uns vents predominantment de component nord-oest.

# Climograma (2024)





Font: Ministeri de Medi Ambient, Agricultura i Ramaderia.

# Història i fites rellevants d'Andorra

Les valls d'Andorra  
tenen una història  
arrelada

**Any 843**

Primera menció documentada d'Andorra (precepte de l'emperador Carles el Calb, en què donà al seu fidel Sunifred, comte d'Urgell, entre d'altres, la vall d'Andorra).

**Segles X-XI**

Lluites per la sobirania d'Andorra entre els senyors de Caboet, Castellbò i el bisbat d'Urgell.

**Segle XIII**

Lluites per la sobirania d'Andorra entre els bisbes d'Urgell i els comtes de Foix.

**Any 1278**

Signatura del primer pariatge (establiment del consenyoriu indivís sobre Andorra entre el bisbe d'Urgell i el comte de Foix) per Pere d'Urtx, bisbe d'Urgell, i Roger Bernat III, comte de Foix i vescomte de Castellbò.

**Any 1288**

Signatura del segon pariatge entre Pere d'Urtx, bisbe d'Urgell, i Roger Bernat III.

**Any 1419**

Legitimació del Consell de la Terra (organisme per a la gestió d'afers comuns, amb facultat de designar síndics i procuradors per a la defensa dels drets i privilegis).

**Any 1748**

Antoni Fiter i Rossell redacta el *Manual Digest de las Valls neutres d'Andorra* (compendi de la història, els usos i costums, els privilegis i l'organització política d'Andorra).

**Any 1763**

Mossèn Antoni Puig, natural de les Escaldes, escriu una versió simplificada del *Manual Digest* del doctor Fiter i Rossell, titulada *Polítar andorrà*, una obra que esdevé també una referència important en la història d'Andorra i que recull els privilegis del Principat, així com les atribucions de les autoritats, entre altres temes.

**Any 1806**

Decret de Napoleó I que restableix els antics lligams polítics i administratius que existien amb França i que havien estat trencats durant la Revolució Francesa.



#### Any 1866

Nova Reforma del Consell General, encapçalada pel noble andorrà Guillem d'Areny i Plandolit, que establia que havia d'estar compost per 24 consellers.

#### Any 1933

Els coprínceps atorguen, a petició dels andorrans, el sufragi universal masculí. Les sessions del Consell General esdevenen públiques.

#### Any 1968

Es crea la Caixa Andorrana de Seguretat Social (CASS).

#### Anys 1970-1978

Extensió del sufragi: dret de vot i d'elegibilitat de les dones i ampliació de la majoria d'edat (1970). Creació de la parròquia d'Escaldes-Engordany (1978). Aprovació per part del Consell General de la Memòria de la reforma institucional (1978).

#### Any 1981

Els coprínceps decreten la creació del Consell Executiu.

#### Any 1991

Entrada en vigor de l'acord comercial amb la Comunitat Econòmica Europea.

#### Any 1993

El 14 de març el poble andorrà aprova per referèndum la Constitució del Principat d'Andorra. Adhesió d'Andorra a l'Organització de les Nacions Unides (ONU).

#### Any 2003

L'1 de juliol entren en vigor els convenis entre el Principat d'Andorra, el Regne d'Espanya i la República Francesa relatius a l'entrada, la circulació, el sojorn i l'establiment dels seus nacionals i a la circulació i el sojorn al Principat d'Andorra dels nacionals d'estats tercers.

Any 2004	Any 2005	Any 2008	Any 2010
La Vall del Madriu-Perafita-Claror és declarada patrimoni mundial per la Unesco, com a paisatge cultural.	L'1 de gener entra en vigor la Carta social europea.	Entrada en vigor del Conveni entre Andorra i Portugal relatiu a l'entrada, la circulació, el sojorn i l'establiment dels seus nacionals, i del Conveni entre el Principat d'Andorra i la Santa Seu.	S'aproven tres lleis que suposen una gran reforma del sistema fiscal andorrà: la Llei de l'impost sobre la renda dels no-residents fiscals, la Llei de l'impost sobre societats i la Llei de l'impost sobre la renda de les activitats econòmiques.

Any 2011	Any 2012	Any 2013	Any 2014
El 30 de juny el Principat d'Andorra signa l'Acord monetari amb la Unió Europea per convertir l'euro en la moneda oficial del país. L'1 d'abril entra en aplicació l'impost sobre la renda dels no-residents fiscals.	S'aprova la Llei 10/2012, d'inversió estrangera al Principat d'Andorra, que liberalitza les inversions estrangeres. L'1 de gener entra en aplicació l'impost sobre societats.	L'1 de gener entra en aplicació l'impost general indirecte (IGI).	Andorra encunya els primers euros andorrans i esdevé el quart país de fora de la UE a poder fer-ho. Inici de les negociacions per a un acord d'associació entre la UE i el Principat d'Andorra.

Any 2015	Any 2017	Any 2019	Any 2020
L'1 de gener entra en aplicació l'impost sobre la renda de les persones físiques (IRPF), que completa la configuració del marc fiscal andorrà amb un tribut homologable al d'altres països de la Unió Europea i l'OCDE.	L'1 de gener entra en vigor l'Acord d'intercanvi automàtic d'informació en matèria fiscal, signat amb la Unió Europea, sobre comptes i rendes financeres.	L'1 de març el Principat d'Andorra entra a formar part de la zona única de pagaments en euros (Single Euro Payments Area o SEPA).	El 26 de maig Andorra esdevé membre de ple dret del Banc de Desenvolupament del Consell d'Europa (CEB). El 5 d'octubre el Consell General aprova la Llei 10/2020 d'adhesió del Principat d'Andorra al Fons Monetari Internacional (FMI). El 16 d'octubre Andorra esdevé el 190è país membre del Fons Monetari Internacional (FMI).

Any 2023	Any 2024
El 12 de desembre finalitza la negociació de l'Acord d'associació entre la UE i Andorra i San Marino.	L'1 de febrer s'aprova la Llei 3/2024 de l'impost sobre la inversió estrangera immobiliària.

### El règim polític

El règim polític d'Andorra és el copríncipat parlamentari.

### Les institucions

#### Cap d'Estat (els coprínceps)

---

La Constitució defineix la figura dels coprínceps com la del cap d'Estat d'Andorra, de manera conjunta i indivisa. Són, a títol personal i exclusiu, el bisbe d'Urgell i el president de la República Francesa. Són el símbol i la garantia de la independència d'Andorra i del tractament igualitari en les relacions amb els estats veïns. Són àrbitres i moderadors del poder públic i de les institucions. Actualment el copríncepe episcopal és l'Excel·lentíssim Monsenyor Josep-Lluís Serrano Pentinat i el copríncepe francès és l'Excel·lentíssim Senyor Emmanuel Macron.

#### El parlament (Consell General)

---

Té els seus orígens en el Consell de la Terra, creat el 1419 i reformat el 1866, i és l'assemblea legislativa o parlament d'Andorra, el màxim òrgan de representació popular, format per una cambra única.

Les seves funcions són:

1. Elaborar i aprovar les lleis
2. Nomenar el cap de Govern
3. Aprovar el pressupost del Govern
4. Regular i controlar l'acció del Govern

Els membres del Consell, els consellers, són elegits per sufragi universal per un període de quatre anys. El Consell General pot tenir un mínim de 28 membres i un màxim de 42, que s'elegeixen de manera mixta: la meitat per circumscripció parroquial i l'altra meitat per circumscripció nacional. Actualment en són 28.

L'òrgan que regeix el Consell General és la Sindicatura, encapçalada pel síndic i el subsíndic, que són elegits pel ple del Consell General. Actualment el síndic general és el Molt Il·lustre Senyor Carles Ensenyat Reig i la subsíndica general és la Molt Il·lustre Senyora Sandra Codina Tort.

## El Govern

---

El Govern té el poder executiu de l'Estat. Dirigeix la política nacional i internacional d'Andorra, l'administració de l'Estat, i exerceix la potestat reglamentària. La seu del Govern està ubicada a Andorra la Vella.

El seu mandat és de quatre anys. Es compon del cap de Govern (elegit pel Consell General i nomenat pels coprínceps) i dels ministres (nomenats pel cap de Govern). Actualment el cap de Govern és el Molt Il·lustre Senyor Xavier Espot Zamora.

Les seves funcions són:

1. Dirigir l'Administració pública de l'Estat;
2. Dirigir la política nacional
3. Assumir les competències en política internacional
4. Assumir les competències del Servei de Policia

## Els comuns (administracions locals)

---

El territori andorrà està dividit administrativament en set parròquies, que per ordre protocol·lari tradicional són: Canillo, Encamp, Ordino, la Massana, Andorra la Vella, Sant Julià de Lòria i Escaldes-Engordany, amb Andorra la Vella com a capital i seu del Govern. L'òrgan de representació i administració de la parròquia és el Comú.

Els comuns són corporacions públiques amb personalitat jurídica i potestat normativa local, sotmesa a la llei, en forma d'ordinacions, reglaments i decrets.

## La justícia andorrana

---

S'estructura en una organització única. La potestat jurisdiccional és exercida pels batlles, el Tribunal de Batlles, el Tribunal de Corts i el Tribunal Superior de Justícia, així com pels presidents respectius d'aquests tribunals, i inclou tres jurisdiccions: la civil, la penal i l'administrativa.

## El Tribunal Constitucional

---

És l'òrgan màxim d'interpretació de la Constitució i les seves sentències vinculen els poders públics i els particulars. Aprova el seu propi reglament i, en l'exercici de la seva funció, està sotmès únicament a la Constitució i a la Llei qualificada del Tribunal Constitucional.

## El Consell Superior de la Justícia

---

És l'òrgan de representació, govern i administració de l'organització judicial, que vetlla per la independència i el bon funcionament de la justícia.

## El Ministeri Fiscal

---

És l'òrgan que vetlla per la defensa i l'aplicació de l'ordre jurídic i per la independència dels tribunals i promou davant d'aquests l'aplicació de la llei per a la salvaguarda dels drets dels ciutadans i la defensa de l'interès general.

### **El Raonador del Ciutadà (*Ombudsman* andorrà)**

---

És la institució que defensa i vetlla pel compliment i l'aplicació dels drets i llibertats recollits a la Constitució, actuant com a comissionat o delegat del Consell General. Recull i tramita les queixes i reclamacions relatives a les relacions dels ciutadans amb totes les administracions públiques i organismes públics del Principat, amb total independència i objectivitat.

### **El Tribunal de Comptes**

---

És un òrgan tècnic independent, vinculat orgànicament al Consell General, que fiscalitza la despesa pública i que, a més, s'ocupa de verificar la transparència de la gestió econòmica, financera i comptable de l'Administració pública.

### **La Unitat d'Intel·ligència Financera d'Andorra (Uifand)**

---

És un òrgan independent que té per missió impulsar i coordinar les mesures de prevenció del blanqueig i finançament del terrorisme.

### **L'Autoritat Financera Andorra (AFA)**

---

És una entitat de dret públic amb patrimoni propi, personalitat jurídica pròpia i plena capacitat d'obrar amb independència de l'Administració general. Desenvolupa les funcions d'autoritat de control i de supervisió prudencial del sistema financer i del sistema assegurador i reassegurador del Principat d'Andorra.



# Relacions internacionals

## Bones relacions al món



Cal destacar que el Principat d'Andorra és membre de ple dret de 28 organismes internacionals, i és membre observador en dos organismes (CPLP i OMC).

- Oficina Internacional d'Exposicions (BIE)
- Comitè Internacional de la Creu Roja (CICR)
- Consell d'Europa
- Cort Penal Internacional (CPI)
- Organització del Tractat de Prohibició Completa dels Assaigs Nuclears (CTBTO)
- Organització de les Nacions Unides per a l'Alimentació i l'Agricultura (FAO)
- Organització Internacional de la Policia Criminal (Interpol)
- Organització de les Nacions Unides (ONU)
- Organització de l'Aviació Civil Internacional (OACI)
- Organització Internacional de la Francofonia (OIF)
- Organització Europea de Telecomunicacions per Satèl·lit (Eutelsat)
- Organització Mundial de la Salut Animal (OIE)
- Centre Internacional per a l'Estudi de la Preservació i Restauració de l'Herència Cultural (Iccrom)
- Organització Mundial de les Duanes (OMD)
- Organització Mundial de la Propietat Intel·lectual (OMPI)
- Organització Mundial de la Salut (OMS)
- Organització Mundial del Turisme (OMT)
- Organització per a la Prohibició de les Armes Químiques (OPAQ)
- Organització per a la Seguretat i la Cooperació a Europa (OSCE)
- Secretaria General Iberoamericana (SEGIB)
- Unió Internacional de les Telecomunicacions (UIT)
- Organització de les Nacions Unides per a l'Educació, la Ciència i la Cultura (Unesco)
- Conferència de la Haia de Dret Internacional Privat
- Conferència de Ministres de Justícia dels Països Iberoamericans (Comjib)
- Organització Meteorològica Mundial (OMM)
- Organització d'Estats Iberoamericans per a l'Educació, la Ciència i la Cultura (OEI)
- Centre Llatinoamericà d'Administració per al Desenvolupament (CLAD)
- Fons Monetari Internacional (FMI)
- Organització Mundial del Comerç (OMC), en qualitat de membre observador
- Comunitat de Països de Llengua Portuguesa (CPLP), en qualitat de membre observador

## Ambaixadors

### Andorra té ambaixadors acreditats residents a:

Espanya, França, Bèlgica i els Estats Units d'Amèrica i davant de les Nacions Unides, el Consell d'Europa i la Unió Europea.


### Andorra té ambaixadors acreditats no residents a:


Portugal, Luxemburg, els Països Baixos, Mònaco, Alemanya, Àustria, el Canadà, Mèxic, Irlanda, el Regne Unit, Finlàndia, Dinamarca, Suècia, Noruega, Islàndia, Hongria, Romania, República Txeca, Eslovàquia, San Marino, la Santa Seu, Grècia, Malta, Xipre, Bulgària, Estònia, Letònia, Lituània, Polònia, Suïssa, Liechtenstein, Croàcia, Eslovènia i Itàlia.


Es poden consultar els noms dels diferents ambaixadors no residents al web del Ministeri d'Afers Exteriors.


## Representacions diplomàtiques

- Missió del Principat d'Andorra a la Unió Europea
- Ambaixada del Principat d'Andorra al Regne de Bèlgica, el Regne dels Països Baixos i el Gran Ducat de Luxemburg


 Rue Froissat, 95. 1040 Bruxelles


 (+32) (0) 2 513 28 06


 (+32) (0) 2 513 07 41


 ambaixada\_belgica@govern.ad

- Representació Permanent del Principat d'Andorra al Consell d'Europa


 10, avenue du Président Robert Schuman. 67000 Strasbourg

 (+33) (0) 3 88 35 61 55


 (+33) (0) 3 88 36 85 77


 rp\_consell\_europa@govern.ad

- Missió Permanent del Principat d'Andorra a l'Oficina de les Nacions Unides a Ginebra i altres organitzacions internacionals
- Missió d'Observació a l'Organització Mundial del Comerç


 Rue Chantepoulet 1-3, 7ème étage. CH-1201 Genève


 (+41) 22 732 60 60


 (+41) 22 732 60 68


 [missio\\_onu\\_gva@govern.ad](mailto:missio_onu_gva@govern.ad)

- Ambaixada del Principat d'Andorra a la República Portuguesa


 Rua do Possolo, 76, 2º. 1350-251 Lisboa


 (+351) 21 391 37 40


 (+351) 21 391 37 49


 [ambaixada\\_portugal@govern.ad](mailto:ambaixada_portugal@govern.ad)

- Ambaixada del Principat d'Andorra al Regne d'Espanya


 C/ Alcalá, 73. 28009 Madrid


 (+34) 91 431 74 53


 (+34) 91 577 63 41


 [ambaixada\\_espanya@govern.ad](mailto:ambaixada_espanya@govern.ad)

- Missió Permanent del Principat d'Andorra a les Nacions Unides
- Ambaixada del Principat d'Andorra als Estats Units d'Amèrica
- Ambaixada del Principat d'Andorra al Canadà
- Ambaixada del Principat d'Andorra als Estats Units de Mèxic


 Two United Nations Plaza, 27th floor. New York, NY 10017


 (+1) 212 750 8064/8065


 (+1) 212 750 6630


 [contact@andorraun.org](mailto:contact@andorraun.org)

- **Ambaixada del Principat d'Andorra a la República Francesa i al Principat de Mònaco**
- **Delegació Permanent del Principat d'Andorra a la Unesco**


 1, place d'Andorre (ancien 51bis, rue de Boulainvilliers). 75016 Paris

 (+33) (0) 1 40 06 03 30


 (+33) (0) 1 40 06 03 64


 [ambaixada\\_franca@govern.ad](mailto:ambaixada_franca@govern.ad)

- **Missió Permanent del Principat d'Andorra a l'OSCE**
- **Missió Permanent del Principat d'Andorra a l'Oficina de les Nacions Unides a Viena i a la CTBTO**
- **Ambaixada del Principat d'Andorra a la República d'Àustria**
- **Ambaixada del Principat d'Andorra a la República Federal d'Alemanya**
- **Ambaixada del Principat d'Andorra a la República Eslovaca**
- **Ambaixada del Principat d'Andorra a Hongria**

 Kärntnerring 2A/13. 1010 Wien

 (+43) (0) 1 961 090 910

 (+43) (0) 1 961 090 950

 [ambaixada\\_austria@govern.ad](mailto:ambaixada_austria@govern.ad)  
[ambaixada\\_alemanya@govern.ad](mailto:ambaixada_alemanya@govern.ad)

# Règim jurídic

Regulació simple  
i moderna

Les **societats mercantils andorranes** poden optar per les formes jurídiques següents:

## Capital mínim necessari:

Societat anònima (SA)	60.000 €
Societat de responsabilitat limitada (SL)	3.000 €

Decret legislatiu del 05-12-2018 de publicació del text refós de la Llei de societats anònimes i de responsabilitat limitada.

## Procés de constitució d'una societat mercantil:



Sol·licitud de reserva de denominació social al Govern

🕒 5 dies



Escritura pública



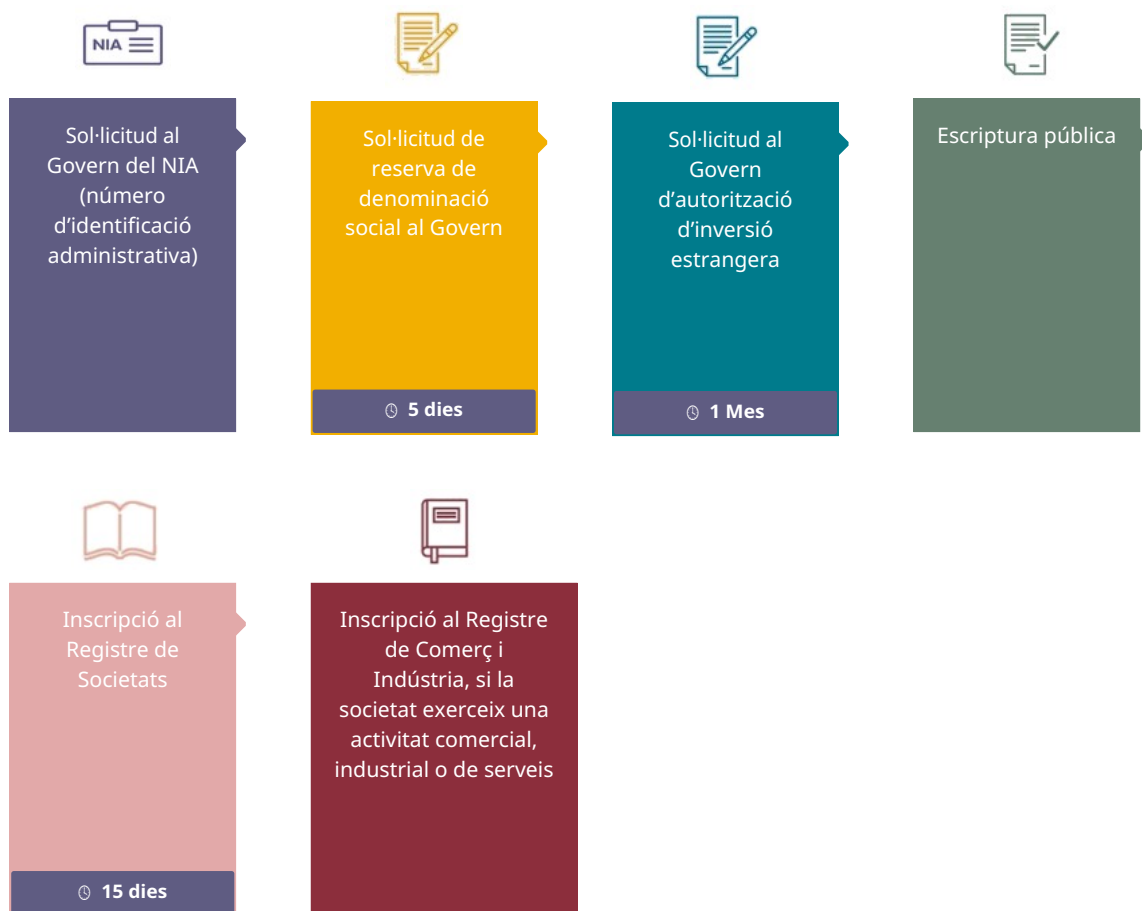
Inscripció al Registre de Societats

🕒 15 dies



Inscripció al Registre de Comerç i Indústria, si la societat exerceix una activitat comercial, industrial o de serveis

## Procés de constitució d'una societat d'inversió estrangera:



### Document creació empresa (CCIS)

<https://www.ccis.ad/https-www-ccis-ad-wp-content-uploads-2019-02-creacio-dempreses-i-constitucio-de-societats-pdf/>

## Impulsa el teu negoci amb el suport de la Cambra

La Cambra és una entitat de dret públic i un òrgan consultiu de les administracions públiques que té com a finalitat la representació, la promoció i la defensa dels interessos generals del comerç, la indústria i els serveis del país.



### **Et guiem en l'inici i el desenvolupament de la teva activitat empresarial.**

Proporcionem serveis d'assessorament empresarial en els processos de gestió i estratègia empresarial.



### **Et donem accés a formació i coneixement clau.**

Programes de formació actualitzats i pràctics en les àrees més rellevants per a la teva empresa.



### **T'obrim les portes a empreses referents del país i a iniciatives internacionals.**

A través de missions comercials, actes de contactes professionals i acords amb entitats de suport empresarial.



### **Et representem i defensem els teus interessos.**

Davant de l'Administració, impulsant un entorn econòmic segur, més actiu i competitiu.



### **Et facilitem eines d'anàlisi i coneixement estratègic per impulsar el teu creixement empresarial.**

Mitjançant estudis de mercat i anàlisis econòmiques rigoroses adaptades a la realitat del país.



### **Facilitació de tràmits internacionals.**

---

Emissió de carnets ATA i certificats d'origen per al comerç internacional.



### **Mediació i arbitratge.**

---

Posem a disposició de les empreses procediments extrajudicials per a la resolució de controvèrsies comercials, amb garanties de neutralitat, eficiència i confidencialitat.

# Inversió estrangera



**Un destí atractiu  
per a nous sectors  
i empreses**

Andorra s'ha consolidat com una destinació europea atractiva per a l'obertura de negocis i la captació d'inversió estrangera, arran de la Llei d'inversió estrangera aprovada el 2012. En aquest context, l'any 2017 va ser reconeguda com el segon millor país del món per invertir, segons la consultora internacional Bradley Hackford, arran dels processos d'homologació i transparència reconeguts per l'OCDE. Aquesta evolució ha permès al Principat situar-se en un marc de competitivitat equiparable al dels estats veïns, alhora que esdevé una jurisdicció de primer nivell per a l'establiment de nous sectors empresarials i projectes de valor afegit.

La Llei 5/2025, del 6 de març, per al creixement sostenible i el dret a l'habitatge suposa una actualització rellevant del règim jurídic aplicable, especialment pel que fa a la definició, la classificació, les limitacions i el règim d'autorització de les inversions estrangeres, amb l'objectiu d'equilibrar l'obertura econòmica amb la protecció del territori, l'accés a l'habitatge i l'interès general.

## Supòsits d'inversió estrangera a Andorra

- **Persona física no resident que no sigui de nacionalitat andorrana**, salvats els convenis internacionals.
- **Persona física resident al Principat d'Andorra, no andorrana**, que no pugui acreditar una residència efectiva i permanent de tres anys o més dins dels deu anys anteriors a la sol·licitud d'inversió immobiliària.
- **Persona jurídica de nacionalitat estrangera**, incloent-hi les entitats públiques de sobirania estrangera.
- **Societat andorrana amb participació estrangera** directa o indirecta igual o superior al 50%, tant en capital com en drets de vot, de forma conjunta.
- **Sucursals o altres formes d'establiments permanents a Andorra** de persones jurídiques o físiques estrangeres no residents.

## Tipologies d'inversió estrangera

**Inversió estrangera directa:** constitució de societats andorranes o participació en societats mercantils andorranes, inclosa l'adquisició de drets reals sobre accions o participacions socials, així com l'establiment o l'ampliació de sucursals o altres formes permanents d'activitat.

**Inversió estrangera immobiliària:** adquisició de la propietat o d'altres drets reals sobre béns immobles, promocions immobiliàries i concessions administratives que suposin un ús privatiu del sòl situat al territori nacional.

També s'hi inclouen les inversions en societats o vehicles d'inversió amb participació estrangera igual o superior al 50%, sempre que més del 50% del seu actiu estigui constituït per immobles o drets reals situats al Principat.

## Casos que requereixen autorització prèvia administrativa

### **Inversió estrangera directa.**

Qualsevol inversió estrangera directa, excepte si no supera el 10% i el conjunt d'inversions estrangeres no arriba al 25% del capital social de la societat.

### **Inversió estrangera en immobles.**

Necessiten autorització prèvia les inversions que puguin efectuar:

- *Les persones físiques no residents o residents no andorranes* que no compleixin el requisit de residència efectiva de tres anys dins els últims deu.
- *Les societats andorranes* quan la participació estrangera en el capital social o en els drets de vots sigui igual o superior al 50%.
- *Les persones jurídiques estrangeres*, incloses les entitats públiques de sobirania estrangera. Aquestes inversions han d'estar vinculades necessàriament al desplegament de l'activitat de la persona jurídica.

**Excepcions:** no es requereix autorització prèvia en les transmissions per causa de mort o per liquidació del règim econòmic matrimonial.

Tampoc en les inversions en cartera, excepte en el cas que:

- *Almenys el 50%* del seu actiu estigui compost per participacions en societats andorranes i/o per immobles situats a Andorra o per drets reals sobre aquests immobles, exclosos els de garantia.
- El percentatge de participació estrangera en l'OIC sigui *igual o superior al 50%*.

## Prohibicions específiques

- Queden expressament prohibides les inversions procedents de països considerats d'alt risc segons les llistes del GAFI, la UE o altres organismes internacionals, així com les emeses per persones físiques o jurídiques que hagin rebut un informe desfavorable en matèria de prevenció de blanqueig o finançament del terrorisme.
- Es prohibeixen les inversions que puguin comprometre l'ordre públic, la seguretat nacional, la sobirania, el medi ambient, la salut pública, el mercat laboral, el dret a l'habitatge o qualsevol altre aspecte relatiu a l'interès general del Principat.
- S'exclouen també les inversions destinades a promoció immobiliària amb finalitats de comercialització, excepte les dedicades íntegrament al lloguer d'habitatges per a residència habitual i permanent, sempre que almenys un 50% es destini a preu assequible i durant un termini mínim de deu anys.



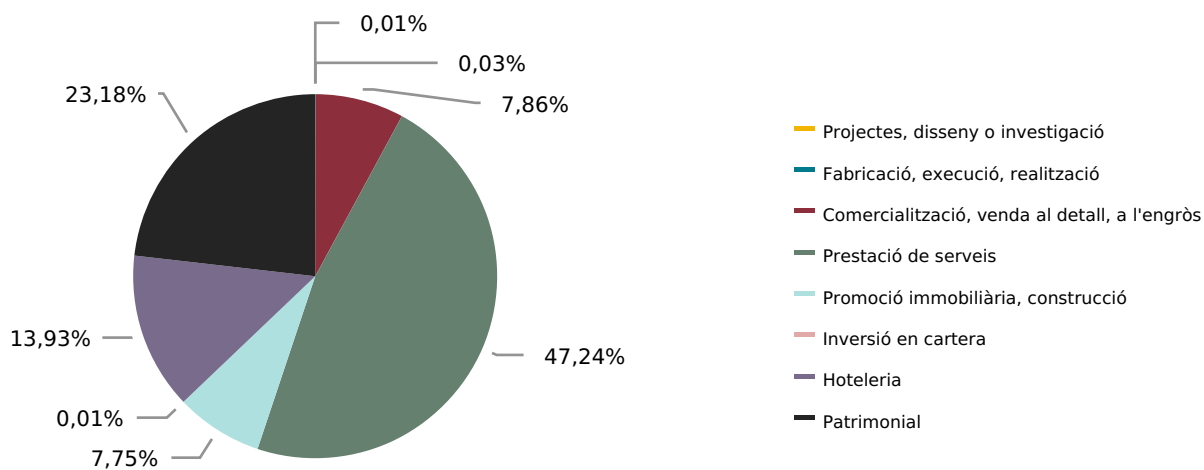
## Anàlisi d'inversió estrangera

	2023	2024
Total sol·licituds	1.009	1.297
Autoritzades	958	1.218
Formalitzades	794	516
Volum formalitzades (en €) (1)	231.551.766	150.887.115

Sol·licituds formalitzades	2023	2024
Volum mitjà per inversió (en €) (1)	291.627	292.417
Volum inversió / PIB (%) (1)	6,6	4

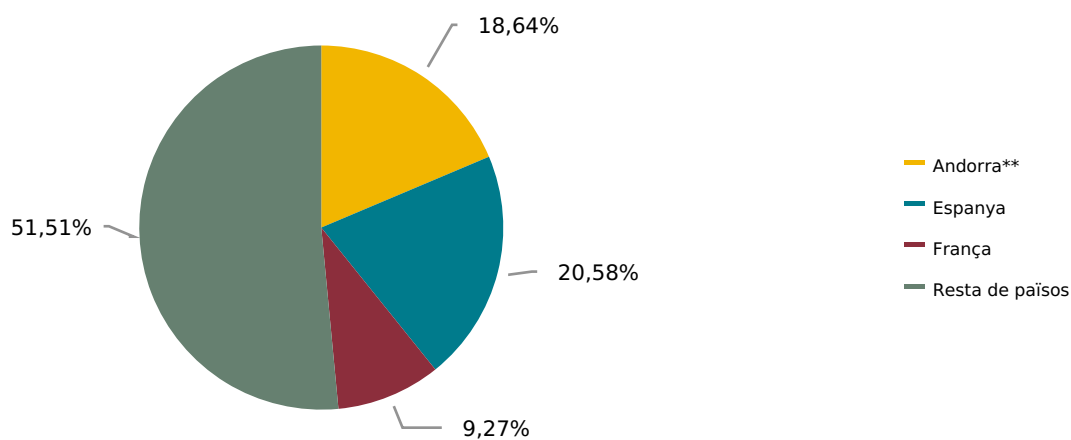
(1) Inversió inicial declarada pels inversors.

## Volum d'inversions formalitzades per sector d'activitat\* (2024)



Unitat: Percentatge

## Volum d'inversions formalitzades per països\* (2024)



Unitat: Percentatge

(\*) Inversió inicial declarada pels inversors.

(\*\*) Empreses andorranes amb capital estranger (>50%) que realitzen una nova inversió.

**Font:** Ministeri de Presidència, Economia, Treball i Habitatge.



**ANDORRA  
BUSINESS**

Andorra Business és l'agència de promoció i desenvolupament econòmic d'Andorra



## SUPORT A LES EMPRESES ANDORRANES

Subvencions  
Andorra Business

Subvencions Andorra  
Business en R+D+i  
empresarial per a la  
diversificació

Programa GROWTH  
de creixement  
empresarial

Programa de  
Digitalització  
d'Empreses

Programa AWE  
per a dones  
emprenedores

Andorra  
Business  
Market

Projecte  
TANDEM



## SUPORT A LA INTERNACIONALITZACIÓ

Subvencions  
Andorra  
Business

Servei  
d'acompanyament  
a mercats  
Andorra Business + ACCIÓ

Programa EXIT  
Iniciació a la  
internacionalització

Guia per  
internacionalitzar  
la teva empresa

Fires  
internacionals

Missions  
empresarials

Jornada  
d'internacionalització

Informes de  
mercat i tècnics  
individualitzats



## SUPORT A STARTUPS I EMPRENEDORS

Andorra  
Business  
Market

Bootcamps  
d'Andorra  
Business

Programa  
Enlaira  
d'acceleració de  
startups

Andorra  
Sports  
Scale-Up  
Program

Subvencions  
Andorra  
Business

Programa  
AWE  
per a dones  
emprenedores

Participació al  
4YFN  
conjuntament  
amb 8 empreses  
andorranes

Plataforma  
Andorra-Startup

Fires  
internacionals

Contacta amb nosaltres per a més informació.

[andorrabusiness.com](http://andorrabusiness.com) | [info@andorrabusiness.com](mailto:info@andorrabusiness.com) | +376 812 020

Prat de la Creu, 68-76, 3a planta | Edifici administratiu Comú Andorra la Vella | AD500 Andorra la Vella



## Convenis per evitar la doble imposició

D'acord amb el model de conveni establert per l'OCDE, el Principat d'Andorra ha signat, en els darrers anys, dinou convenis per evitar la doble imposició i prevenir l'evasió fiscal en matèria d'impostos sobre la renda.

Aquests acords s'han formalitzat amb els països següents: França, Luxemburg, Espanya, els Emirats Àrabs Units, Portugal, Liechtenstein, Malta, Xipre, San Marino, Hongria, Croàcia, República Txeca, Mònaco, Islàndia, els Països Baixos, Corea, Lituània, Montenegro i Letònia.

Actualment, Andorra continua negociant amb diversos estats per ampliar la seva xarxa de convenis de no doble imposició.

País	Signatura	Ratificació	BOPA	Entrada en vigor	Data d'aplicació
República Francesa	2/4/2013	9/10/2014	Núm. 64 5/11/2014	1/7/2015	1/1/2016 Article 28 Conveni
Espanya	8/01/2015	24/09/2015	Núm. 70 14/10/2015	26/02/2016	26/02/2016 Article 26 Conveni
Gran Ducat de Luxemburg	2/06/2014	3/12/2015	Núm. 87 23/2/2015	7/3/2016	1/1/2017 Article 27 Conveni
Principat de Liechtenstein	30/9/2015	26/5/2016	Núm. 38 29/6/2016	21/11/2016	1/1/2017 Article 29 Conveni
República de Portugal	27/9/2015	30/11/2016	Núm. 77 22/12/2016	23/4/2017	1/1/2018 Article 29 Conveni
Emirats Àrabs Units	28/7/2015	20/04/2017	Núm. 31 17/5/2017	1/8/2017	1/1/2018 Article 29 Conveni
República de Malta	20/9/2016	25/5/2017	Núm. 39 14/6/2017	27/9/2017	1/1/2018 Article 27 Conveni
República de Xipre	18/5/2018	13/9/2018	Núm. 57 3/10/2018	11/1/2019	1/1/2020 Article 28 Conveni
República de San Marino	25/5/2021	14/10/2021	Núm. 114 3/11/2021	31/12/2021	1/1/2022 Article 29 Conveni
Hongria	8/10/2021	11/11/2021	Núm. 126 1/12/2021	8/12/2022	1/1/2023 Article 27 Conveni
República de Croàcia	14/10/2022	1/12/2022	Núm. 148 22/12/2022	31/10/2023	1/1/2024 Article 28 Conveni
República Txeca	23/11/2022	31/1/2023	Núm. 26 17/2/2023	31/10/2023	1/1/2024 Article 28 Conveni
Principat de Mònaco	1/12/2022	31/12/2023	Núm. 26 17/2/2023	22/7/2023	1/1/2024 Article 28 Conveni
Islàndia	28/2/2023	20/12/2023	Núm. 7 17/1/2024	10/05/2024	1/1/2025 Article 28 Conveni
Països Baixos	12/10/2023	1/2/2024	Núm. 26 28/2/2024	31/12/2024	1/1/2025 Article 28 Conveni
República de Corea	3/11/2023	15/7/2024	Núm. 87 7/8/2024	1/4/2025	1/1/2026 Article 27 Conveni

País	Signatura	Ratificació	BOPA	Entrada en vigor	Data d'aplicació
República de Lituània	17/4/2024	15/7/2024	Núm. 87 7/8/2024	24/12/2024	1/1/2025 Article 30 Conveni
Montenegro	24/9/2024	23/1/2025	Núm. 22 19/2/2025	1/7/2025	1/1/2026 Article 28 Conveni
Letònia	21/9/2024	23/1/2025	Núm. 22 19/2/2025	16/6/2025	1/1/2026 Article 28 Conveni

## Acords bilaterals d'intercanvi d'informació en matèria fiscal

Des de l'any 2009 fins a l'actualitat, Andorra ha signat acords d'intercanvi d'informació en matèria fiscal (Tax Information Exchange Agreements o TIEA) amb 24 països, entre els quals hi ha Espanya i França.

## Acords bilaterals d'intercanvi d'informació en matèria fiscal

Alemanya	Espanya	Itàlia	Portugal
Argentina	Finlàndia	Liechtenstein	Corea
Austràlia	França	Mònaco	República Txeca
Àustria	Groenlàndia	Noruega	San Marino
Bèlgica	Illes Fèroe	Països Baixos	Suècia
Dinamarca	Islàndia	Polònia	Suïssa

### Impost sobre societats (IS)

10% (el tipus general)

**És un tribut de caràcter directe i naturalesa personal que grava la renda de les persones jurídiques.**

\* La norma que regula l'impost preveu diversos règims especials: el règim especial d'explotació de determinats actius intangibles, el règim especial de societats cooperatives, el règim especial de consolidació tributària i el règim especial de societats de tinença de participacions en societats.



Els obligats tributaris que obtinguin guanys de capital de caràcter especulatiu derivats de la transmissió de béns immobles situats al Principat d'Andorra estan sotmesos a un recàrrec especial. Es consideren guanys de capital de caràcter especulatiu els que procedeixin de les transmissions de béns o drets efectuades abans d'haver transcorregut un període mínim de cinc anys des de la data de l'adquisició per l'obligat tributari.

Aquest recàrrec es calcula aplicant el tipus sobre l'import del guany de capital establert en funció del període transcorregut des de la data d'adquisició, determinat d'acord amb les regles previstes en la Llei 95/2010, del 29 de desembre, de l'impost sobre societats:

- Si el període transcorregut entre la data de la transmissió i la d'adquisició és inferior a dos anys, el tipus que s'ha d'aplicar és el 10%.
- Si aquest període és igual o superior a dos anys i inferior a cinc anys, el tipus que s'ha d'aplicar és del 5%.

### Impost sobre la renda de les persones físiques (IRPF)

10% (el tipus general)

**És un tribut de caràcter directe i naturalesa personal que grava la renda obtinguda per les persones físiques residents fiscals a Andorra en funció de la seva quantia i de les seves circumstàncies personals i familiars.**

\* La norma que regula l'impost preveu reduccions aplicables a la base de tributació (general i de l'estalvi) i deduccions sobre la quota de tributació.



Els obligats tributaris que obtinguin guanys de capital de caràcter especulatiu derivats de la transmissió de béns immobles situats al Principat d'Andorra estan sotmesos a un recàrrec especial. Es consideren guanys de capital de caràcter especulatiu els que procedeixin de les transmissions de béns o drets efectuades abans d'haver transcorregut un període mínim de cinc anys des de la data de l'adquisició per l'obligat tributari.

Aquest recàrrec es calcula aplicant el tipus sobre l'import del guany de capital establert en funció del període transcorregut des de la data d'adquisició, determinat d'acord amb les regles previstes en la Llei 5/2014, del 24 d'abril, de l'impost sobre la renda de les persones físiques:

- Si el període transcorregut entre la data de la transmissió i la d'adquisició és inferior a dos anys, el tipus que cal aplicar és el 10%.
- Si aquest període és igual o superior a dos anys i inferior a cinc anys, el tipus que s'ha d'aplicar és del 5%.

## Impost sobre la renda dels no-residents fiscals (IRNR) 10% (el tipus general)

**És un tribut de caràcter directe que grava la renda obtinguda en el territori del Principat d'Andorra per les persones físiques o jurídiques no residents fiscals.**

\* El tipus de gravamen aplicable és el següent:



- Amb caràcter general, el 10%.
- Quan es tracti de rendiments derivats d'operacions de reassegurança, l'1,5%.
- Quan es tracti de rendes satisfetes en concepte de cànon, el 5%.
- Quan es tracti de rendes derivades de la transmissió de béns immobles situats al Principat d'Andorra que hagin estat transmesos abans d'haver transcorregut un període mínim de dos anys des de la data de l'adquisició per l'obligat tributari, el 25%.
- Quan es tracti de rendes derivades de la transmissió de béns immobles situats al Principat d'Andorra, si el període transcorregut entre la data de la transmissió i la d'adquisició és igual o superior a dos anys i inferior a cinc anys, el 20%.
- Quan es tracti de rendes derivades de la transmissió de béns immobles situats al Principat d'Andorra, si el període transcorregut entre la data de la transmissió i la d'adquisició és igual o superior a cinc anys i inferior a deu anys, el 15%.

## Impost general indirecte (IGI) 4,5% (el tipus general)

**És un tribut de caràcter indirecte. Estan subjectes a aquest impost els lliuraments de béns i les prestacions de serveis fets en el territori andorrà per empresaris o professionals a títol oneros. Així mateix, també estan subjectes a l'impost les importacions de béns, amb independència de la finalitat a la qual es destinin i la condició de l'importador.**



\* La norma que regula l'impost preveu diversos tipus de gravamen aplicables segons les característiques de les operacions: el tipus de gravamen superreduït del 0%, el reduït de l'1%, l'especial del 2,5%, el tipus de gravamen específic del 3,5%, el general del 4,5% i l'incrementat del 9,5%.

## Impost indirecte sobre la prestació de serveis d'assegurança (ISI) 4% (el tipus general)

**És un tribut de caràcter indirecte. Estan subjectes a aquest impost les prestacions de serveis d'assegurança que tinguin com a objecte la cobertura de riscos de tota classe.**



\* Resten fora del marc d'aquest impost el règim de la seguretat social i els productes de capitalització tals com fons de pensions, plans de jubilació o altres productes que tinguin la mateixa naturalesa.

## Impost sobre activitats de joc d'atzar (IJ)



**Constitueix el fet generador l'autorització o, si no n'hi ha, la celebració o l'organització de qualsevol joc que es compregui en la definició de joc d'atzar prevista a la norma.**

\* La norma que regula l'impost preveu diversos tipus de gravamen: el 3%, el 10%, el 20% i el 25%. Aquests tipus de gravàmens s'apliquen, segons el tipus del joc d'atzar, sobre el producte brut del joc, les quantitats jugades, els ingressos per sobrepreu i el preu de venda al públic dels premis oferts.

## Impost sobre els habitatges buits (IHB)



**L'impost sobre els habitatges buits és un impost de l'Administració general, de naturalesa extrafiscal. L'impost recau sobre la propietat d'habitatges buits. S'entén per habitatge buit l'habitatge susceptible de ser arrendat d'acord amb la Llei d'arrendaments de finques urbanes, que està desocupat durant com a mínim dos anys, i sempre que no es tracti d'algun dels supòsits exclosos de gravamen.**

\* El tipus de gravamen és de 100 euros per metre quadrat.

## Impost sobre les estades en allotjaments turístics (IEAT)



**És un tribut de caràcter directe. Constitueixen el fet generador de l'impost les estades, per dies o fraccions, amb pernoctació o sense, que facin els contribuents en qualsevol dels allotjaments turístics previstos en la legislació vigent en matèria d'allotjament turístic i en els grups d'allotjaments turístics que es puguin establir per llei, exceptuant les àrees d'acollida d'autocaravanes.**

\* La quota de tributació s'obté de multiplicar el nombre de dies d'estada o fracció pel tipus de gravamen corresponent segons el tipus d'allotjament turístic, d'acord amb les tarifes següents: allotjaments turístics de 5 estrelles: 3,00 euros; allotjaments turístics de 4 estrelles / 4 espigues: 2,00 euros; habitatges d'ús turístic: 2,00 euros; allotjaments turístics de 2 o 3 estrelles / 2 o 3 espigues o en procés de classificació: 1,50 euros, resta d'allotjaments turístics: 1,00 euro.

## Impost sobre la inversió estrangera immobiliària al Principat d'Andorra (IEEIA)



És un tribut de naturalesa indirecta que grava la inversió estrangera immobiliària que es posi de manifest de forma directa o indirecta en territori del Principat d'Andorra.

\* El tipus de gravamen aplicable és del 3%, del 5% o del 10% i es determina, progressivament i per trams, en funció del nombre total d'unitats immobiliàries o tipologia en les quals s'inverteixi.

## Impost sobre transmissions patrimonials immobiliàries (ITP)

3% (comunal) 1% (estatal)



És un tribut de naturalesa indirecta que grava les transmissions patrimonials oneroses i les transmissions patrimonials lucratives *inter vivos* de béns immobles, així com la constitució i la cessió de drets reals sobre els béns immobles.

\* El tipus de gravamen és del 4% (l'1% del tipus de gravamen estatal i el 3% del tipus de gravamen comunal) i la base de tributació està constituïda pel valor real dels béns transmesos o del dret que es constitueix o cedeix.

## Impostos especials



Són tributs de naturalesa indirecta i de caràcter estatal que graven la fabricació destinada al mercat intern i la importació de determinats productes (tabac, alcohol i hidrocarburs). Els tipus de gravamen s'apliquen, segons el tipus de producte, per unitat, per quilogram, per hectolitre o per litre.



## Taxes vigents

### Taxa sobre el consum

La taxa sobre el consum és un dret de duana que s'aplica sobre els productes agrícoles que s'importen en territori andorrà. Es tracta dels productes 1 a 24 del sistema harmonitzat i que no estan coberts per l'Acord d'unió duanera. L'import que es paga varia en funció del bé importat i la llei estableix diferents tipus impositius que en general varien entre el 0%, 1%, 2% i 3%, però també hi ha productes amb tipus impositius específics com alguns animals vius, les begudes alcohòliques o el tabac.

### Taxa sobre la tinença de vehicles

La taxa sobre la tinença de vehicles grava la titularitat de vehicles, qualsevol que sigui la seva classe i categoria.

La quota tributària de la taxa aplicada es determina segons el tipus de vehicles, en funció del grau d'emissions de CO2 i en funció de la potència en cavalls fiscals.

### Taxa sobre el Registre de Titulars d'Activitats Econòmiques

Constitueix el fet generador de la taxa la inscripció i la permanència en el Registre de Titulars d'Activitats Econòmiques.

Concepte	Tipus de gravamen (quota)
Professió titulada	426,40 €
Registre de Comerç i Indústria	214,21 €
Quota anual per al manteniment del full registral d'una societat de responsabilitat limitada o d'una sucursal	851,00 €
Inscripció d'una societat de responsabilitat limitada o una sucursal	1.016,67 €
Quota anual per al manteniment del full registral d'una societat anònima	935,50 €
Inscripció d'una societat anònima	1.480,54 €

### Taxa judicial

Són taxades determinades actuacions i procediments, en el marc de la jurisdicció civil en general, contenciosa i voluntària, així com de les reclamacions derivades de la responsabilitat civil en els judicis penals. Amb l'excepció de les reclamacions derivades de la responsabilitat civil referides anteriorment, no queden subjectes a taxa les actuacions que se segueixin davant la jurisdicció penal.

Les taxes s'apliquen a les actuacions processals, d'acord amb quotes variables i fixes, segons processos amb quantia determinada o indeterminada. La norma que regula l'impost preveu altres formes d'establir aquesta taxa.

### **Taxa de l'Oficina de Marques**

Les taxes es requereixen per al registre i la renovació d'una marca, així com per a tot servei que pugui efectuar l'Oficina de Marques.

Les quotes tributàries s'apliquen segons els tipus de serveis prestats per l'Oficina de Marques.

### **Taxes de l'Oficina de Patents**

Les taxes es requereixen per al registre i el manteniment d'una patent, així com per a tot servei que pugui efectuar l'Oficina de Patents.

Les quotes tributàries s'apliquen segons els tipus de serveis prestats per l'Oficina de Patents.

### **Taxa a la inversió estrangera**

Aquesta taxa és aplicable a les sol·licituds d'inversió estrangera i és d'un import de 300 euros.

### Impostos

- **Impost del foc i lloc.** Grava el fet de residir en una parròquia. El paguen les persones físiques, d'edat compresa entre els 18 i els 65 anys, censades en una parròquia. La quota tributària és un import fix que varia segons la parròquia.
- **Impost de la propietat immobiliària.** Grava la propietat d'un bé immoble edificat o el dret real d'ús sobre la propietat. Es calcula a partir dels metres quadrats de superfície del bé immoble i la seva localització (el gravamen aplicat per metre quadrat edificat varia segons la parròquia).
- **Impost dels rendiments arrendataris.** Grava l'obtenció de rendes derivades del lloguer d'un bé immoble. El gravamen és un percentatge del valor total de les rendes obtingudes durant l'any (varia segons la parròquia).
- **Impost de radicació d'activitats comercials, empresarials i professionals.** Grava l'exercici d'una activitat comercial, empresarial o professional. Es calcula a partir del tipus d'activitat, la localització de l'establiment i els metres quadrats de superfície d'explotació.
- **Impost sobre la construcció.** Grava la realització d'edificis de nova planta o bé obres d'ampliació d'edificacions existents. El paga la persona que sol·licita la llicència de construcció o ampliació de l'edifici. La quota l'ha d'aprovar el comú mitjançant ordinació.

### Impostos estatals compartits

L'impost sobre les transmissions patrimonials immobiliàries (ITP) és un impost de naturalesa indirecta que grava les transmissions patrimonials immobiliàries i que queda establert en règim de corresponsabilitat fiscal entre el Govern i els comuns. El tipus de gravamen l'estableixen les ordinacions patrimonials i el Govern recapta l'impost a partir dels notaris.

Actualment, el tipus de gravamen és del 4% (l'1% del tipus de gravamen estatal i el 3% del tipus de gravamen comunal) i la base de tributació està constituïda pel valor real dels béns transmesos o del dret que es constitueix o cedeix.

### Taxes

Els comuns poden establir dins les seves ordinacions tributàries taxes per la prestació de serveis públics, la utilització privada o l'aprofitament especial del domini públic o la realització d'una funció administrativa en concepte d'higiene pública, enllumenat, ocupació de la via pública, manteniment d'espais públics, treta de neu, servei de grua, embrancament a la xarxa de clavegueram i aigua potable, etc.

### Contribucions especials

Les contribucions especials són tributs per la realització de determinades obres o de l'establiment o ampliació dels serveis públics que produeixen un benefici general per a tota la comunitat o un augment de valor dels béns d'un privat. Alguns exemples poden ser l'establiment de l'enllumenat públic, la reparació del paviment o voravies, la creació de places públiques, etc.

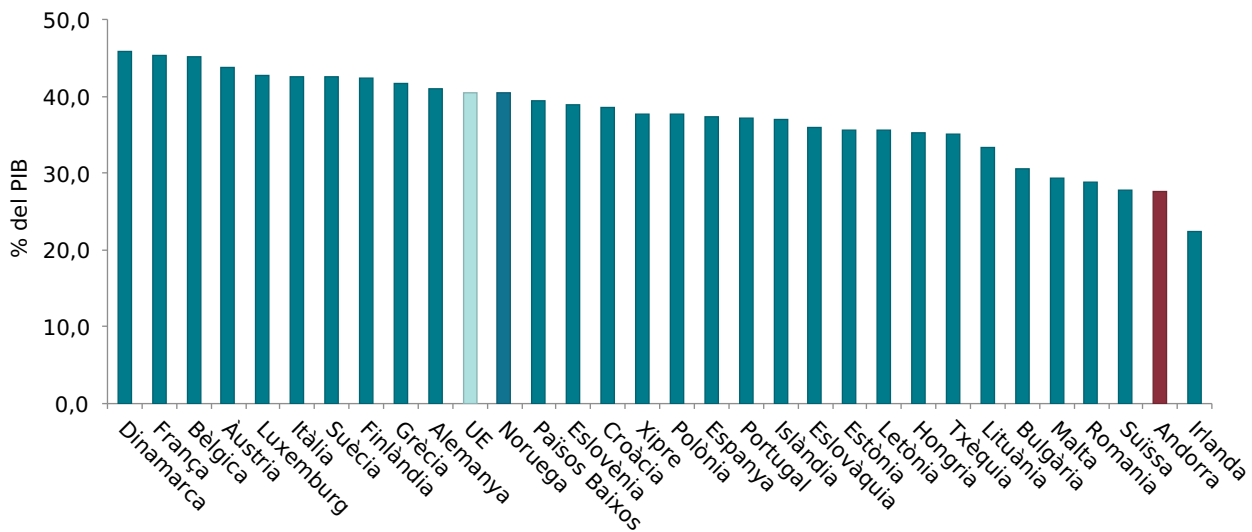
## Pressió fiscal

Des de l'any 2010, la pressió fiscal d'Andorra ha registrat una tendència sostinguda a l'alça, vinculada en part al desplegament progressiu de totes les figures impositives directes, que es va completar l'any 2015 amb la implantació de l'impost sobre la renda de les persones físiques (IRPF).

L'any 2024 s'estima que la pressió fiscal a Andorra, segons el principi de meritació, s'ha incrementat 1,6 punts respecte al 2023, fins a situar-se en el 27,5% del PIB, fet que representa un màxim històric. Aquest increment s'explica per un augment molt més elevat de la recaptació impositiva (+13,4%), en comparació amb el creixement del PIB nominal (+6,6%), corresponent al denominador de la ràtio. La bona evolució econòmica i l'aplicació de noves figures tributàries, com l'impost sobre la inversió estrangera immobiliària, han contribuït a aquesta evolució.


En perspectiva europea, la pressió fiscal d'Andorra és molt inferior al 40,4% de la mitjana europea (segons dades de la UE-27 per a l'any 2024). Aquest valor manté Andorra com un país *tax friendly* en l'àmbit europeu.


## Pressió fiscal als països europeus. Any 2024



Unitat: Percentatge

Font: Eurostat / Ministeri de Presidència, Economia, Treball i Habitatge; Departament d'Estadística.





**Bona cobertura  
sanitària**

### Afiliació i cotització al sistema de Seguretat Social andorrà

L'afiliació a la Caixa Andorrana de Seguretat Social (CASS) és de caràcter obligatori per a totes les persones treballadores assalariades i assimilades, així com per a les que desenvolupen una activitat econòmica per compte propi.

En el cas dels treballadors assalariats i assimilats, la cotització es reparteix entre l'assalariat, amb una aportació del 6,5%, i l'empresari, amb una contribució del 15,5%. En els supòsits en què, de conformitat amb el que estableix la normativa vigent, únicament es cotitza a la branca general, els percentatges aplicables són del 3% per part de l'assalariat i del 7% per part de l'empresari.

Pel que fa als treballadors per compte propi, la cotització representa el 22% del resultat d'aplicar al salari global mensual mitjà cotitzat pel conjunt de treballadors assalariats a la CASS, durant l'any natural immediatament anterior, un coeficient percentual (25%, 50%, 62,5%, 75%, 100%, 125% o 137,5%), que es determina en funció de la renda neta derivada de l'activitat econòmica i/o de la xifra de negoci. Les bases de cotització inferiors al 100% poden ser sol·licitades per la persona interessada, sempre que es compleixin els requisits establerts en relació amb la renda neta i la xifra de negoci de l'exercici anterior.

Així mateix, si la persona treballadora per compte propi ho vol, pot optar voluntàriament per una base de cotització superior a la que li correspondria segons les seves dades econòmiques, dins dels límits establerts per la normativa.

En els casos en què, d'acord amb la legislació aplicable, només es cotitzi a la branca general, el tipus de cotització aplicable és del 10% del resultat obtingut en aplicar al salari global mensual mitjà els coeficients percentuals esmentats anteriorment.

#### **L'afiliació a la CASS**

**és obligatòria**

**per a tots els treballadors**

**(assalariats i per compte propi)**

El sistema andorrà de seguretat social s'articula en dos branques de protecció:


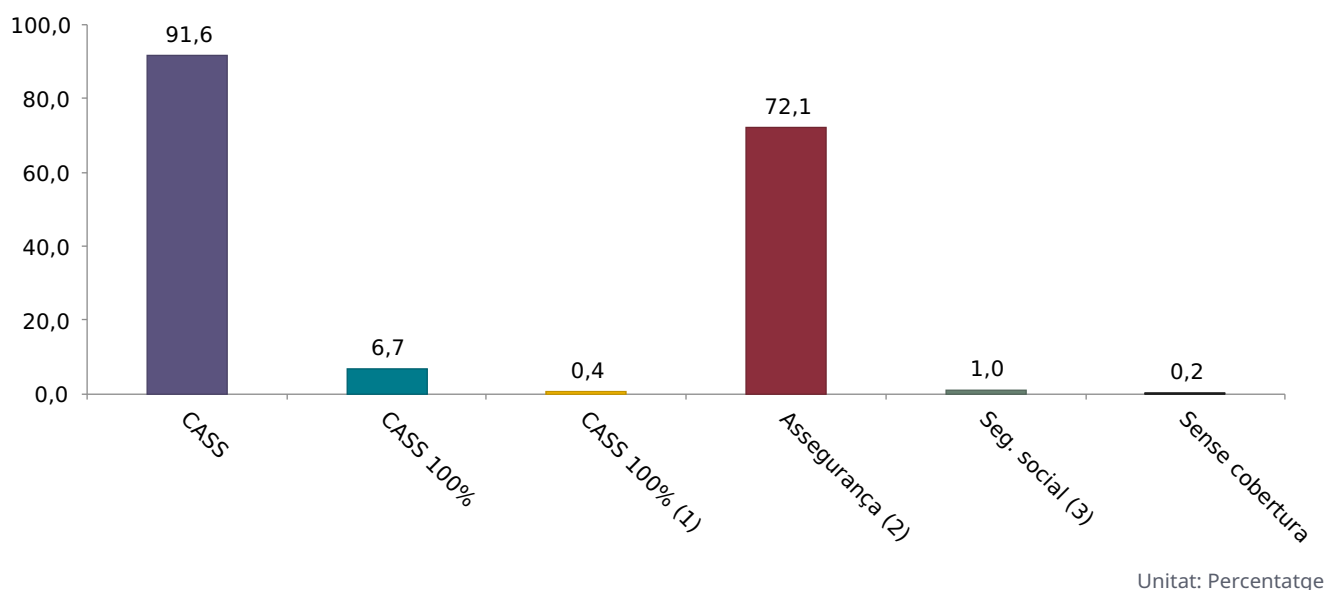
- **La branca general**, que cobreix les prestacions de reemborsament, incapacitat temporal, maternitat, paternitat, risc durant l'embaràs, invalidesa, capital per defunció i pensions d'orfenesa.
- **La branca de jubilació**, que inclou la pensió de jubilació, així com les pensions de viduïtat, tant temporals com vitalícies.

La CASS reemborsa les prestacions prescrites i dispensades per professionals i entitats sanitàries amb conveni amb l'entitat, amb els percentatges següents sobre les tarifes de responsabilitat:

- Fins al 75% per despeses sanitàries ordinàries.
- Fins al 90% per despeses derivades d'atenció hospitalària.
- Fins al 100% per a les persones afectades per un accident laboral o una malaltia professional, així com per a les persones incloses a l'article 139.6 del text consolidat de la Llei 17/2008, del 3 d'octubre, de la seguretat social.

El reemborsament és del 20% sobre la "tarifa de responsabilitat" si el servei s'ha rebut fora d'Andorra o d'un prestador **sense conveni amb la CASS**.

## Població per tipus de cobertura sanitària (2024)



**Nota:** Es pot tenir més d'un tipus de cobertura sanitària (per exemple CASS i mútua privada).

**Font:** Ministeri de Presidència, Economia, Treball i Habitatge; Departament d'Estadística (EPF/EFT).

# Despesa pública en salut

	2020	2021	2022	2023	2024
Despesa pública en salut (milions €)	166,1	179,9	180,5	194,3	221,4
Despesa pública en salut (variació interanual, en %)	11	8,3	0,3	7,6	13,9
% sobre PIB nominal	6,6	6,4	5,6	5,6	5,9
% sobre despesa Administracions públiques*	18,6	19,7	19,1	18,2	19,1
Despesa pública en salut per càpita (€)	2.129	2.262	2.212	2.283	2.542
Despesa pública en salut per càpita (variació interanual, en %)	10,4	6,3	-2,2	3,2	11,3

\* sense actius ni passius financers ni les transferències de Govern a les Administracions públiques.

Font: Ministeri de Finances / Ministeri de Presidència, Economia, Treball i Habitatge; Departament d'Estadística.



# Immigració

**Tot estranger que treballa al Principat ha de gaudir d'un permís de treball.** Un cop contractat per una empresa nacional, aquesta empresa ha de tramitar al Ministeri de Justícia i Interior el permís corresponent. La concessió dels permisos per part del Ministeri està condicionada a una quota.

## Autoritzacions d'immigració

	2022	2023	2024	Variació 2024/2023	% total 2024
Residència i treball	37.262	40.316	41.460	2,8%	70,6%
Residència	9.144	9.623	9.776	1,6%	16,6%
Residència i treball per al personal de l'ensenyament	368	366	356	-2,7%	0,6%
Total autoritzacions amb residència	46.774	50.305	51.592	2,6%	87,8%
Fronterer	1.777	1.808	1.856	2,7%	3,2%
Fronterer temporal	31	29	28	-3,4%	0,0%
Temporal	5.904	4.441	4.799	8,1%	8,2%
Temporal per estudis o per recerca	100	76	80	5,3%	0,1%
Temporal per a treballadors d'empreses estrangeres	491	328	290	-11,6%	0,5%
Treball sense residència	76	75	109	45,3%	0,2%
Total d'autoritzacions sense residència	8.379	6.757	7.162	6,0%	12,2%
Total autoritzacions	55.153	57.062	58.754	3,0%	100,0%

**Nota:** Dades a 31 de desembre de l'any corresponent.

# Autoritzacions de residència per nacionalitat

	2022	2023	2024	Variació 2024/2023	% total 2024
Epanyols	25.103	25.205	25.390	0,7%	43,2%
Francesos	4.089	4.208	4.315	2,5%	7,3%
Portuguesos	9.792	9.614	9.408	-2,1%	16,0%
Altres nacionalitats	16.169	18.035	19.641	8,9%	33,4%
Total	55.153	57.062	58.754	3,0%	100,0%

**Nota:** Dades a 31 de desembre de l'any corresponent.

**Font:** Ministeri de Justícia i Interior; Departament d'Immigració.



Poden obtenir l'autorització de residència sense treball:

**a) El resident sense activitat lucrativa:** la persona física que no té la nacionalitat andorrana i que estableix la seva residència principal i efectiva al Principat d'Andorra durant almenys 90 dies per any natural sense exercir-hi cap activitat laboral o professional.

No obstant això, el resident sense activitat lucrativa pot desenvolupar les activitats necessàries per a la gestió del seu propi patrimoni i, en particular, les funcions que li corresponguin com a administrador de les entitats en el capital o en els fons propis de les quals tingui una participació igual o superior al cinquanta per cent, i sempre que el càrrec d'administrador no sigui remunerat.

El titular principal d'una residència sense activitat lucrativa ha d'invertir de forma permanent i efectiva una quantitat d'almenys sis-cents mil euros (600.000 euros) en alguna de les tipologies d'actius i ha de fer efectiu i dipositar a l'Autoritat Financera Andorrana l'import de cinquanta mil euros (50.000 euros) no remunerats. A més, el titular principal també ha de dipositar l'import de dotze mil euros (12.000 euros) no remunerats per cadascuna de les persones al seu càrrec que adquireixin la condició de resident sense activitat lucrativa.

**b) El resident per estudis, en pràctiques formatives, per entrenaments esportius o per recerca:** l'estranger que està autoritzat a estudiar, a fer pràctiques formatives, a fer entrenaments esportius o a efectuar recerques de caràcter científic o similar i a residir al país únicament mentre durin els estudis, les pràctiques, els entrenaments o les recerques per als quals ha rebut l'autorització.

**c) El resident per raons de reagrupament:** l'estranger que està autoritzat a residir al Principat d'Andorra amb una persona de nacionalitat andorrana o amb el titular d'una autorització de residència i treball, en el marc del reagrupament familiar.

**d) El resident per raons professionals amb projecció internacional:** la persona física que no té la nacionalitat andorrana i que estableix la seva residència principal i efectiva al Principat d'Andorra durant almenys 90 dies per any natural per desenvolupar una activitat professional amb projecció internacional. La base des de la qual es desenvolupa la seva activitat professional ha d'estar situada al Principat d'Andorra, ha de comptar com a màxim amb una persona contractada en règim laboral i com a mínim un 85% dels serveis prestats pel professional han de ser utilitzats fora del territori andorrà.

El titular principal d'una residència per a professionals amb projecció internacional ha de fer efectiu i dipositar a l'Autoritat Financera Andorrana l'import de quaranta-set mil cinc-cents euros (47.500 euros) no remunerats. A més, el titular principal també ha de dipositar l'import de nou mil cinc-cents euros (9.500 euros) no remunerats per cadascuna de les persones al seu càrrec que adquireixin la condició de resident en concepte de professional amb projecció internacional.

**e) El resident per raons d'interès científic, cultural i esportiu:** la persona física estrangera que gaudeix del reconeixement internacional pel seu talent en el món de la ciència, la cultura o els esports, i que estableix la seva residència principal i efectiva al Principat d'Andorra durant almenys 90 dies per any natural. Com a mínim el 85% dels serveis prestats han de ser utilitzats fora del territori andorrà.

El titular principal d'una residència per raons d'interès científic, cultural i esportiu ha de fer efectiu i dipositar a l'Autoritat Financera Andorrana l'import de quaranta-set mil cinc-cents euros (47.500 euros) no remunerats. A més, el titular principal també ha de dipositar l'import de nou mil cinc-cents euros (9.500 euros) no remunerats per cadascuna de les persones al seu càrrec que adquireixin la condició de resident per raons d'interès científic, cultural i esportiu.

**Una residència atractiva  
per als forans**

**f) El resident per ingrés en centres geriàtrics privats o per ingrés en centres de cures mèdiques o terapèutiques privats:** la persona física que no té la nacionalitat andorrana i que estableix la seva residència permanent i efectiva al Principat d'Andorra en un centre geriàtric privat o en un centre de cures mèdiques o terapèutiques privat durant almenys 90 dies per any natural sense exercir-hi cap activitat laboral o professional.

No obstant això, la persona resident pot desenvolupar les activitats necessàries per a la gestió del seu propi patrimoni i, en particular, les funcions que li corresponguin com a administradora de les entitats en el capital o en els fons propis de les quals tingui una participació igual o superior al 50%, i sempre que el càrrec d'administrador no sigui remunerat.

**g) El resident que per a dur a terme el seu treball no requereix disposar d'una ubicació geogràfica concreta i utilitza les telecomunicacions i la tecnologia.**

**h) El resident per al qual el ministeri encarregat de l'economia hagi emès una resolució favorable perquè participi en el programa per a emprenedors estrangers que impulsa aquest ministeri.**

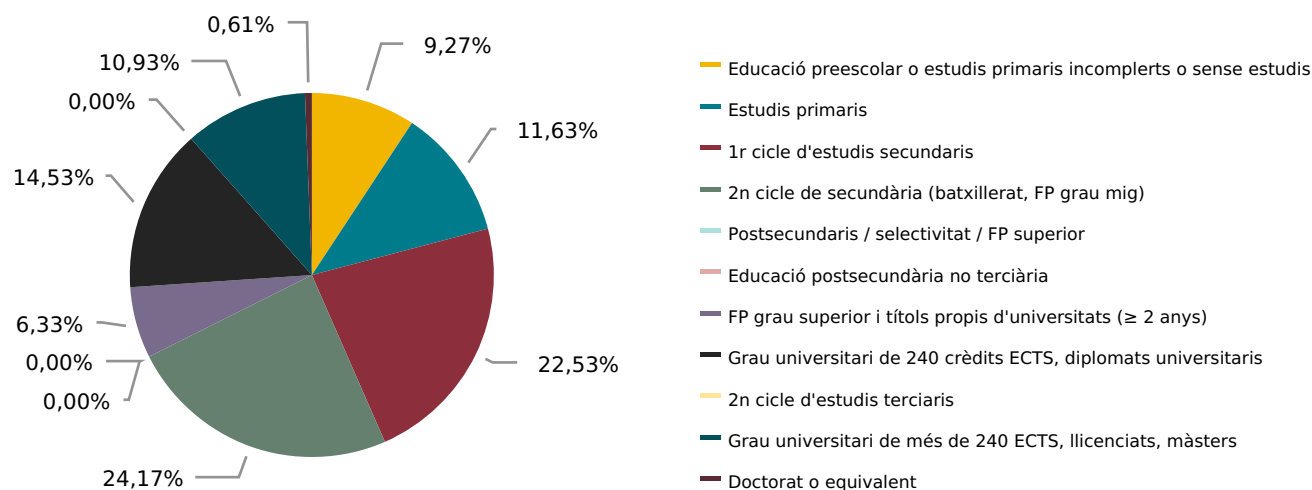
## Una educació per a tots, gratuïta i de qualitat

El nivell d'escolarització al Principat és del 100% per als infants i adolescents d'entre 3 i 16 anys, i l'ensenyament és gratuït fins al batxillerat. Durant el curs 2023-2024, la població escolar a Andorra ha estat de 11.372 alumnes.

Al país conviuen tres sistemes educatius fins al nivell de batxillerat. El primer és el sistema andorrà, que depèn totalment del Govern d'Andorra. El sistema espanyol, laic i congregacional, depèn administrativament del Govern d'Espanya. Econòmicament, el Govern d'Espanya únicament sustenta els centres que depenen orgànicament d'aquest Govern, els laics. En canvi, els centres congregacionals són mantinguts econòmicament pel Govern d'Andorra tot i que s'atenen a la normativa espanyola en àmbit educatiu. Finalment, hi ha el sistema francès, sota la dependència directa de l'Estat francès.

A més, al Principat hi ha un centre privat integrat en el sistema educatiu espanyol i un centre privat que segueix el currículum britànic.

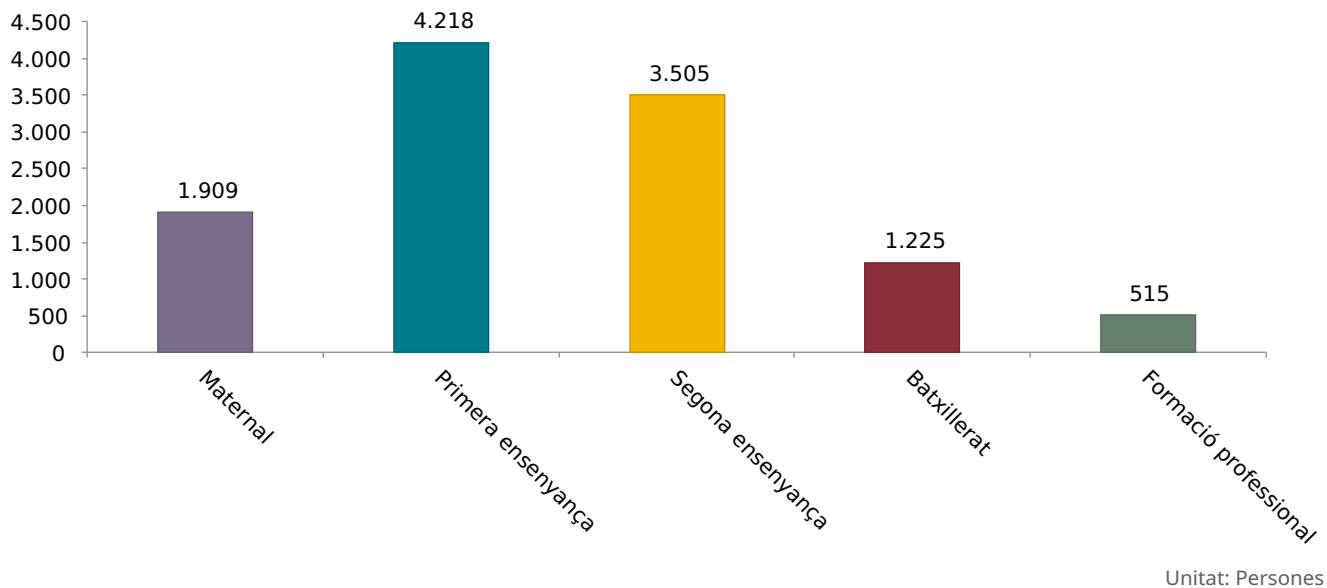
## Població del país per nivell d'estudis (2024)



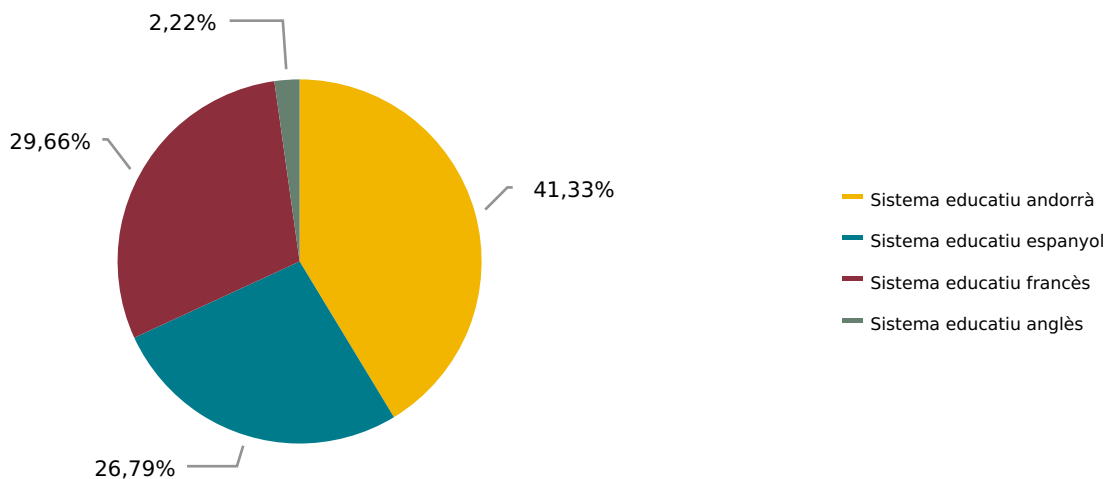
Unitat: Percentatge

Font: Ministeri de Presidència, Economia, Treball i Habitatge; Departament d'Estadística (EPF/EFT).

## Estudiants escolars per nivell, curs 2023-2024



## Estudiants escolars per sistema educatiu, curs 2023-2024



Font: Ministeri de Relacions Institucionals, Educació i Universitats. Unitat de gestió de dades i ajuts a l'estudi.





## Altres dades d'interès



Andorra, destinació de compres

## Calendari de dies festius

Andorra compta amb prop de 1.500 establiments comercials que estan oberts tots els dies de l'any, excepte quatre.

	<b>1 de gener.</b> Cap d'Any.
	<b>14 de març.</b> Dia de la Constitució*.
	<b>8 de setembre.</b> Nostra Senyora de Meritxell, patrona d'Andorra.
	<b>25 de desembre.</b> Nadal.

(\*) Si el 14/03 cau en cap de setmana, en festiu o en període de previsible afluència turística, el Govern té la possibilitat de suspendre l'obligatorietat de tancament per als comerços.

### La resta de l'any, l'horari d'obertura sol ser:

- De 9 a 20 h, de diumenge a dijous.
- De 9 a 21 h, els divendres i dissabtes, que es pot ampliar fins les 22 h en dates i períodes de gran afluència turística com el pont del Pilar, el de Tots Sants, la Puríssima, Nadal, Reis i Setmana Santa, entre d'altres.

# Franquícies duaneres

Quan es torna a la Unió Europea després de visitar el Principat d'Andorra, es poden dur, per persona, determinades quantitats o valor de productes comprats al país, sense necessitat de declarar-los a la Duana Andorrana ni a les duanes comunitàries, sempre que els productes siguin per a ús personal. Aquestes quantitats i valors permesos poden variar segons l'edat de la persona.

Cal declarar a la Duana tots els productes que sobrepassin les franquícies individuals: no es poden acumular les franquícies en valor, ni entre viatgers ni entre productes agrícoles i industrials, per endur-se un producte el valor del qual sobrepassi la franquícia individual corresponent.

Es recomana informar-se a la Duana comunitària, abans de passar la frontera, sobre les limitacions especials que puguin aplicar-se en particular sobre productes animals o vegetals, animals vius, espècies en vies d'extinció, medicaments, armes, municions, objectes d'art i de col·lecció, divises, or i mitjans de pagament.

## Franquícies per persona

Productes industrials	
	<b>Perfums:</b> 75 g de perfums + 375 ml de colònies
	<b>Altres productes industrials:</b> Fins a un valor de 900,00 € (*)
Productes agrícoles	
	<b>Cafè:</b> 1000 g de cafè o 400 g d'extractes
	<b>Te:</b> 200 g de te o 80 g d'extractes
	<b>Begudes alcohòliques (**):</b> 1,5 l de licors de més de 22 graus o 3 l de licors o d'aperitius de menys de 22 graus o de vi escumós. 5 l de vi de taula
	<b>Tabac (**):</b> 300 cigarrets o 150 cigars (de menys de 3 g per peça) o 75 cigars (de més de 3 g per peça) o 400 g de tabac per a pipa
	<b>Altres productes agrícoles:</b> Fins a un valor de 300 euros (*) sense sobrepassar: 2,5 kg de llet en pols, 3 kg de llet condensada, 6 kg de llet fresca, 1 kg de mantega, 4 kg de formatge, 5 kg de sucre i dolços, 5 kg de carn

Quantitats i imports màxims per persona.

(\*) Per a les persones menors de 15 anys, els estats membres de la CE poden reduir la franquícia com a màxim a la meitat de les quantitats previstes.


(\*\*) Per a aquests productes les persones menors de 17 anys no gaudeixen de cap franquícia.

3

# Andorra, una economia avançada



## Principals trets característics de l'economia andorrana



**El Principat d'Andorra** és un país europeu caracteritzat per un fort dinamisme socioeconòmic i per l'estabilitat del seu sistema polític i institucional.

L'activitat econòmica d'Andorra està orientada principalment als serveis, igual que la resta d'economies europees. **El turisme i el comerç constitueixen els pilars fonamentals de l'economia del Principat.** El turisme, cada cop més diversificat en funció de l'estació de l'any, aporta més de 9 milions de visitants anuals, majoritàriament espanyols i francesos. Per aquest motiu, l'evolució econòmica d'Andorra presenta una forta dependència de la conjuntura exterior, principalment de les economies veïnes. La limitada producció nacional de manufactures se supleix amb unes importacions elevades per atendre la demanda interna i, sobretot, la demanda dels visitants estrangers al país.

**El sector financer és un sector estratègic per a l'economia d'Andorra**, per la seva significativa contribució al PIB, ja que representa aproximadament el 13% del valor afegit brut total (VAB), així com per l'efecte multiplicador en els llocs de treball i en la creació de riquesa que té sobre la resta de sectors de l'economia. El sistema bancari n'és el nucli, amb uns recursos gestionats de 91.090 milions d'euros el 2024, un valor un 23% superior al del 2023, que reflecteix la seva capacitat de creixement i adaptació en un entorn global cada cop més exigent. A més, els elevats nivells de solvència i liquiditat registrats reforcen la confiança en la solidesa del sistema financer andorrà i evidencien la seva consolidació tant al mercat intern com a l'exterior.

**País de serveis amb una economia oberta, flexible i competitiva**

L'economia andorrana, moderna i en permanent adaptació, ha estat marcada en els últims anys per acords importants de diferent naturalesa assolits amb diversos països de la Unió Europea, com també amb els principals organismes internacionals, com ara l'OCDE.

Des de fa més de tres dècades, **Andorra ha anat configurant un marc de relació gradual amb la Unió Europea (UE).** Aquest procés es va iniciar l'any 1990 amb la signatura de l'Acord duaner i s'ha ampliat posteriorment amb múltiples acords sectorials en matèries específiques, que han reforçat una cooperació bilateral sòlida en àmbits clau per al progrés econòmic i social del país. L'etapa més recent d'aquest recorregut culmina amb el tancament de les negociacions de l'Acord d'associació amb la UE, el 12 de desembre del 2023, que suposa un punt d'inflexió i un canvi de paradigma en les relacions entre Andorra i l'espai europeu.

D'altra banda, l'any 2020 es van produir dos adhesions a institucions internacionals importants per al país: **Andorra va esdevenir membre de ple dret del Banc de Desenvolupament del Consell d'Europa (CEB) i, com a fet rellevant, destaca l'adhesió al Fons Monetari Internacional (FMI)** com a 190è país membre, un fet que aporta credibilitat al país i ofereix una xarxa de seguretat en casos extrems de manca de finançament en el mercat.

Aquest procés d'harmonització internacional està conduint el Principat cap a un nou cicle socioeconòmic en què la inversió estrangera i la internacionalització de les empreses del país constituïran nous pilars per a una economia que el 2024 ha registrat un PIB nominal de 3.736,44 milions d'euros, i que ha situat el PIB per habitant en 42.899,71 euros, per sobre de la mitjana europea.

El PIB del Principat per a l'any 2024 s'ha situat, en termes nominals, en 3.736,44 milions d'euros, un 6,7% més que el registrat al tancament del 2023 (3.500,576 milions d'euros).

En termes reals, el PIB ha crescut un 3,8% l'any 2024, un ritme clarament superior al 2,6% assolit el 2023 i que, deixant de banda el rebot postpandèmic, constitueix la taxa més elevada des del 2006. D'aquesta manera, el PIB real ha arribat als 3.002,30 milions d'euros, xifra que ja supera en un 12,3% el nivell del 2019 (abans de la pandèmia).

El sector que ha liderat el creixement econòmic d'Andorra l'any 2024 ha estat la construcció, amb un augment del VAB real del 10,8%, taxa superior a la del 2023 (+5,9%) i que dona continuïtat a una etapa de nou anys d'increments consecutius.

Els serveis també han continuat amb un impuls notable i han contribuït de forma destacada a l'estímul de l'activitat econòmica, gràcies al seu elevat pes relatiu sobre l'economia. Dins el sector terciari, el creixement ha estat generalitzat per activitats, però sobresurt especialment el dinamisme del subsector de l'Administració pública, l'educació, la sanitat, els serveis socials i personals, que el 2024 ha registrat un augment del VAB real del 4,7%. Les activitats financeres, immobiliàries, professionals i tècniques també han evolucionat favorablement, amb un creixement del 3,3%. Les activitats vinculades a l'educació, la sanitat, els serveis socials i personals també han evolucionat favorablement, amb un creixement de l'4,7%. Alhora, els serveis relacionats amb l'hoteleria i el turisme han continuat mostrant una demanda molt elevada i han seguit actuant com a motors del creixement, si bé el ritme s'ha moderat en comparació amb els forts augments dels anys anteriors. En aquest sentit, el subsector del comerç, l'hostaleria, el transport, la informació i les comunicacions ha avançat un 1,2%, per sota del 2,4% del 2023 i del 14,2% registrat el 2022.

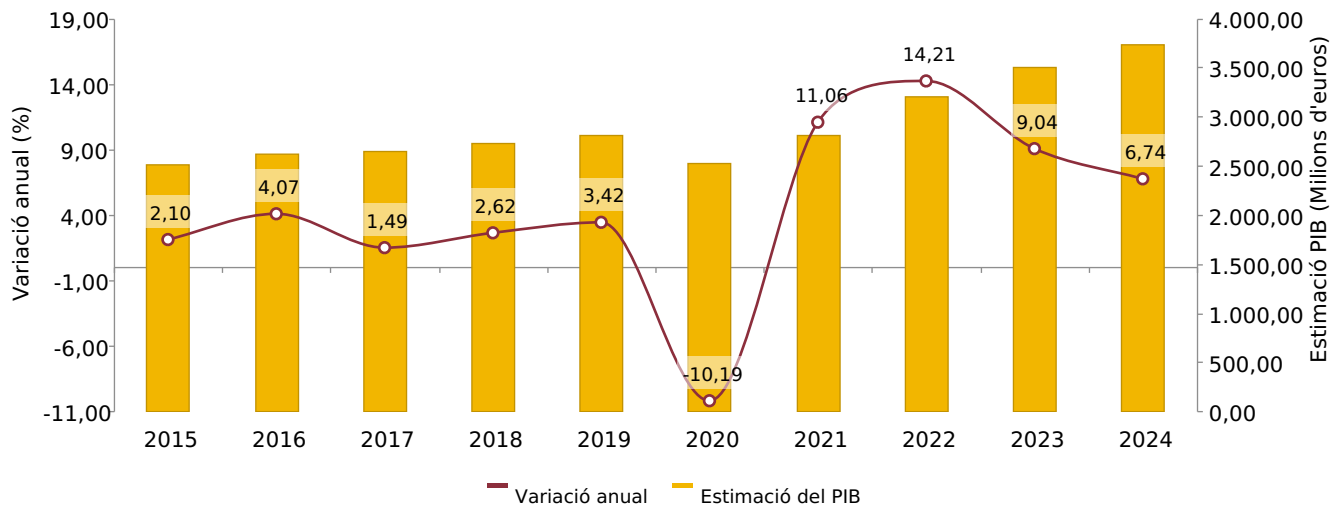
El sector primari, per la seva banda, també ha tingut una evolució positiva (+6,5%), mentre que la indústria ha estat la més moderada dels grans sectors (+0,5%).

## PIB (taxes de variació reals)

	2023	I	II	III	IV	2024	I	II	III	IV
PIB real	2,6	3,6	2,3	3,4	1	3,8	3,2	4,9	4,3	2,9
Agricultura	0,7	0,8	1,3	0,5	0,2	6,5	5,7	6,1	6,7	7,6
Indústria	32,2	26,7	37,7	31,9	32,5	0,5	-1,6	0	2	1,8
Construcció	5,9	4,8	5,2	6	7,4	10,8	10,9	9,7	11,1	11,4
Serveis	2,7	3,7	2,5	3	1,9	2,9	2,3	2,7	3,3	3,3
Comerç, hostaleria, transport, informació i comunicacions	2,4	4,9	2,6	2,4	-0,1	1,2	0,2	1,8	1,8	0,9
Activitats financeres, immobiliàries, professionals i tècniques	4,1	4,6	3,7	4,4	3,8	3,3	2,8	2,5	3,6	4,2
Administració pública, educació, sanitat, serveis socials i personals	0,7	0,2	0,2	1,1	1,2	4,7	4,3	4,4	5	4,9
VAB real no financer	4,0	4,5	4	4,2	3,2	4,0	2,8	3,9	4,8	4,7

Font: Ministeri de Presidència, Economia, Treball i Habitatge; Departament d'Estadística.

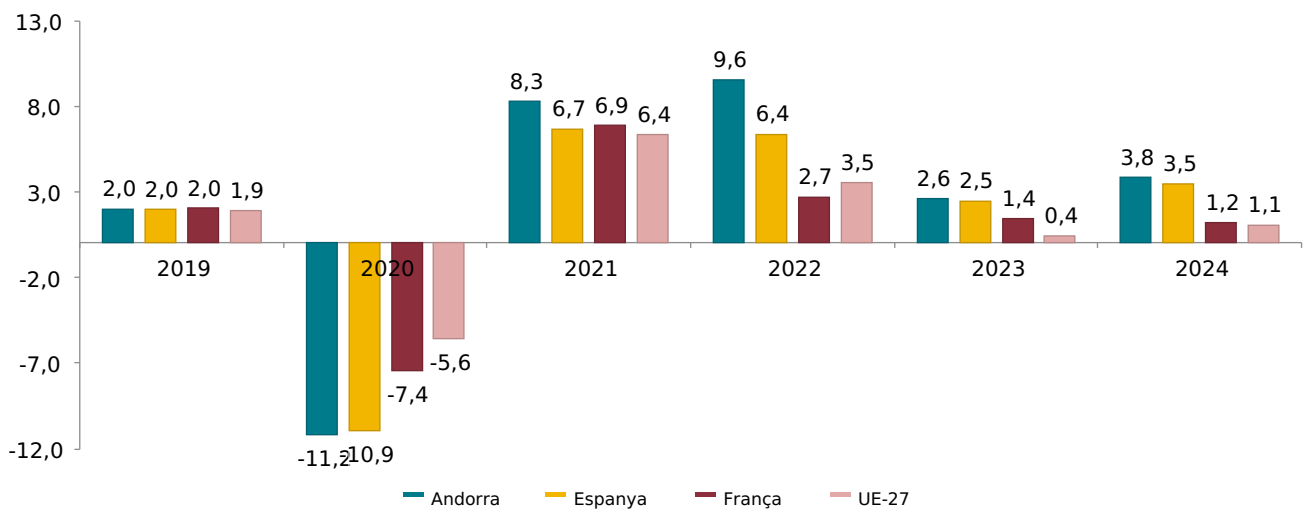
# Evolució de l'estimació del PIB nominal (2015-2024)



Font: Ministeri de Presidència, Economia, Treball i Habitatge; Departament d'Estadística.

En comparació internacional, el creixement de l'economia andorrana durant el 2024 ha superat el de França (+1,2%) i el de la mitjana de la UE-27 (+1,1%), i ha estat tres dècimes per sobre del d'Espanya (+3,5%).

# PIB real (2019-2024)



Unitat: Percentatge

Font: Eurostat / Ministeri de Presidència, Economia, Treball i Habitatge; Departament d'Estadística.

# Rating País

<b>Standard &amp; Poor's</b>	<b>2016</b>	<b>2018</b>	<b>2023</b>	<b>2024</b>
Llarg termini	BBB-	BBB	BBB+	A-
Perspectiva	Estable	Estable	Positiva	Positiva
Curt termini	A-3	A-2	A-2	A-2

<b>Fitch</b>	<b>2016</b>	<b>2018</b>	<b>2023</b>	<b>2024</b>
Llarg termini	BBB	BBB+	A-	A-
Perspectiva	Estable	Estable	Estable	Estable
Curt termini	F3	F2	F2	F2

<b>Moody's</b>	<b>2022</b>	<b>2023</b>	<b>2024</b>
Llarg termini	Baa2	Baa2	Baa1
Perspectiva	Estable	Estable	Estable

Font: Ministeri de Finances.



El 2024, la població estimada s'ha situat en 87.097 habitants, la xifra més alta de la sèrie històrica, disponible des del 2009. Tot i que l'augment respecte al 2023 ha estat significatiu (+2,3%), el ritme de creixement s'ha moderat en comparació amb el fort increment de l'any anterior (+4,3%). Pel que fa a la composició de la població, 39.470 persones tenen nacionalitat andorrana, mentre que 47.627 residents són estrangers, procedents sobretot d'Espanya (43,5%), Portugal (17,9%) i França (8,1%). En termes de població registrada als censos parroquials del Principat d'Andorra, la xifra total ascendeix fins als 92.858 habitants (90.446 el 2023).

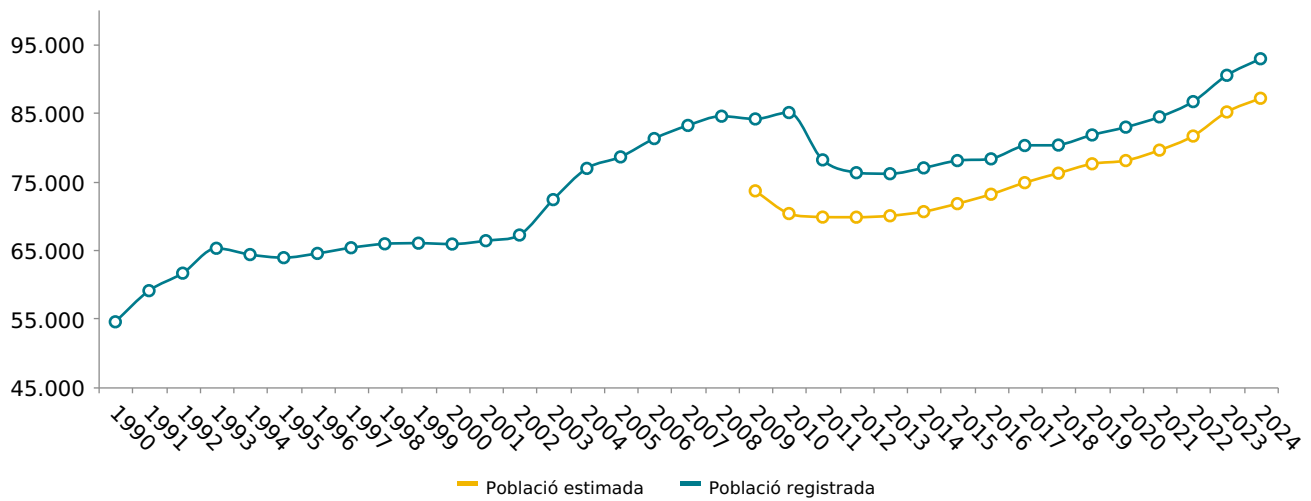
De l'any 2000 al 2015, la població autòctona va contribuir de manera rellevant al creixement demogràfic del país, amb un increment mitjà anual del +2,1% des de l'any 2000. Tanmateix, en l'etapa més recent (2016-2024), el ritme de creixement dels nacionals s'ha moderat fins a situar-se al voltant de l'1% anual, mentre que la població estrangera ha experimentat un avanç molt més intens, amb una taxa mitjana anual del 3,3%. Com a resultat d'aquesta tendència, la població estrangera ha passat de ser el 50% de la població total el 2016 al 54,7% el 2024, una xifra històrica en les darreres dècades. Aquestes dades posen de manifest l'atractiu d'Andorra com a destí per a la població forana i reflecteixen el dinamisme de la seva activitat econòmica.

Pel que fa a l'arribada de població estrangera, es va produir majorment entre començaments dels anys 60 fins al 1993. Posteriorment, hi va haver una aturada del flux migratori durant quatre anys, però a partir de 1998 es va revifar novament, tot i que a un ritme més moderat que en el període migratori anterior. Aquest nou cicle migratori va quedar interromput els anys 2009-2010, a causa de la crisi econòmica internacional, que també va afectar Andorra.

Entre el 2011 i el 2013, va tenir lloc una disminució de la població registrada, atribuïble en gran part a un procés de depuració administrativa dels registres censals dut a terme pels comuns.

A partir del 2015, s'inicia una etapa de creixement intens i sostingut de la població estrangera, només alterada puntualment l'any 2020 per l'impacte de la pandèmia, que en va alentir el ritme de creixement.

# Població registrada i població estimada

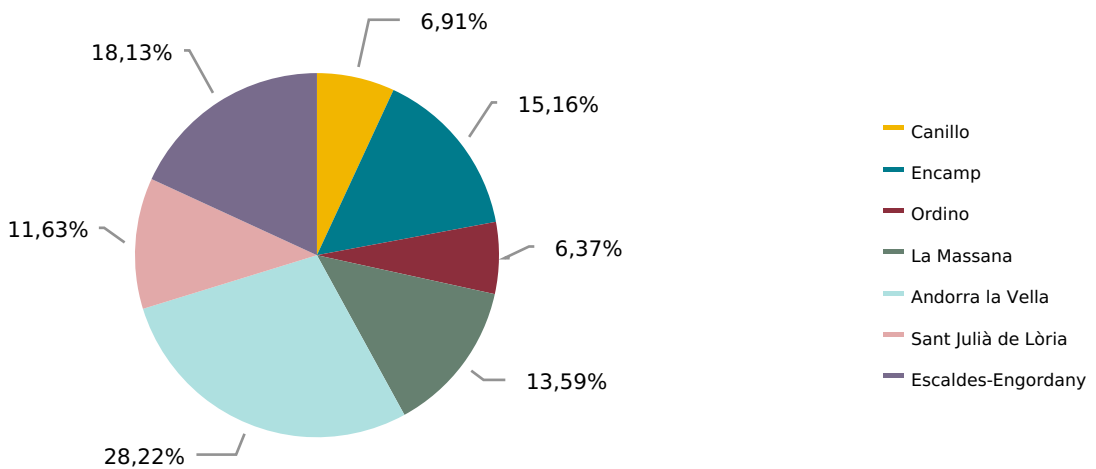


Unitat: Persones

Font: Censos parroquials dels Comuns/Ministeri de Presidència, Economia, Treball i Habitatge; Departament d'Estadística.

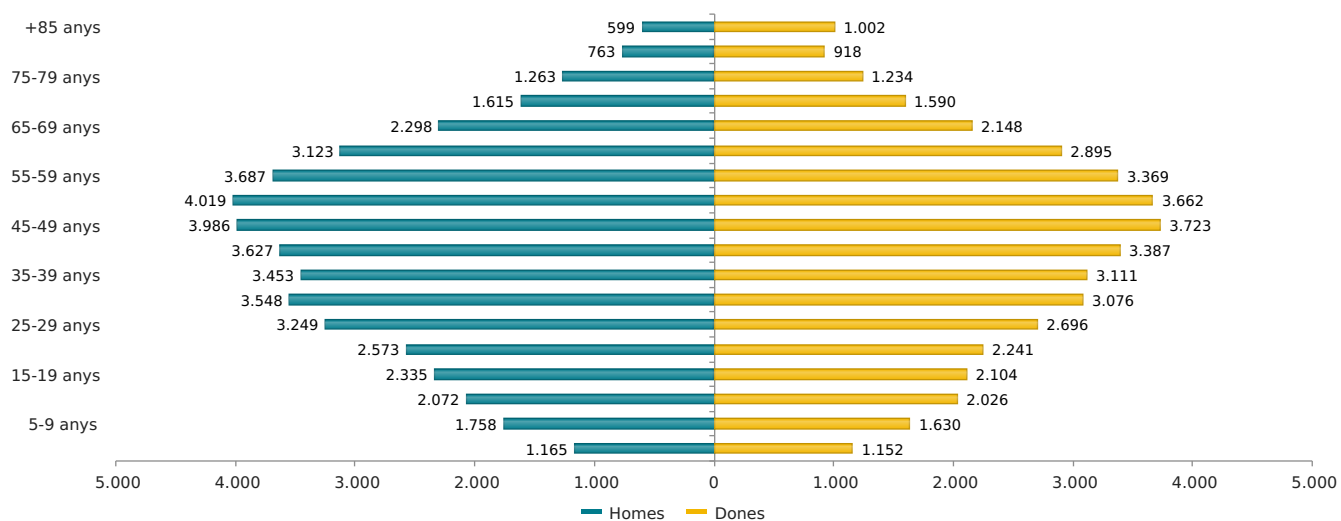
La població es concentra sobretot a les parròquies centrals del país, essent Andorra la Vella la més poblada (28,22%).

# Distribució de la població estimada per parròquies (2024)



Unitat: Persones

# Estructura de la població estimada per edat i sexe (2024)



Unitat: Persones

Font: Ministeri de Presidència, Economia, Treball i Habitatge; Departament d'Estadística.



# Població estimada per nacionalitat 2024

	2024	% total 2024
Andorrana	39.470	45,3%
Espanyola	20.700	23,8%
Portuguesa	8.529	9,8%
Francesa	3.874	4,4%
Argentina	3.126	3,6%
Colombiana	1.318	1,5%
Russa	850	1,0%
Britànica	821	0,9%
Peruana	772	0,9%
Italiana	680	0,8%
Brasilenya	626	0,7%
Filipina	613	0,7%
Marroquina	450	0,5%
Xilena	444	0,5%
Ucraïnesa	302	0,3%
Alemanya	271	0,3%
Holandesa	242	0,3%
Belga	234	0,3%
Mexicana	232	0,3%
Cubana	173	0,2%
Dominicana	129	0,1%
Xinesa	120	0,1%
Altres nacionalitats	3.121	3,6%
Total	87.097	100,0%

Font: Comuns / Ministeri de Presidència, Economia, Treball i Habitatge; Departament d'Estadística.

Les taxes de natalitat i fecunditat andorranes se situen per sota de la mitjana europea. Igualment, la taxa de mortalitat és molt inferior als nivells europeus, fet que s'explica en bona part pel retorn de molts immigrants als seus països d'origen durant l'última etapa de la seva vida. Com a resultat, les proporcions de població jove (fins a 14 anys) i de població gran (65 anys i més) a Andorra són més baixes que les mitjanes europees, i alhora l'edat mitjana de la població, situada en 42,6 anys, també és inferior als registres mitjans europeus.

L'edat mitjana de la població a Andorra se situa en 42,6 anys, per sota dels registres mitjans europeus

## Indicadors demogràfics 2024

2024	Andorra	UE-27	França	Espanya
Taxa de creixement natural (‰)	1,5	-2,8	0,3	-2,4
Taxa de natalitat (‰)	5,8	7,9	9,7	6,5
Taxa de mortalitat (‰)	4,3	10,7	9,4	8,9
Indicador conjuntural de fecunditat (fills per dona) (1)	0,8	1,4	1,7	1,1
Edat mitjana de la població	42,6	44,7	42,5	45,6
Població fins als 14 anys (% del total)	11,3	14,6	17,0	13,2
Població amb 65 anys o més (% del total)	15,4	21,6	21,4	20,4
Edat mitjana a la maternitat (1)	33,1	31,2	31,0	32,6

**Nota:** Les taxes d'Andorra s'han calculat prenent com a base la població estimada.

(1) Any 2023 per a l'UE-27, França i Espanya.

**Font:** Eurostat / Ministeri de Presidència, Economia, Treball i Habitatge. Departament d'Estadística.

## Mercat de treball

### Un mercat de treball flexible

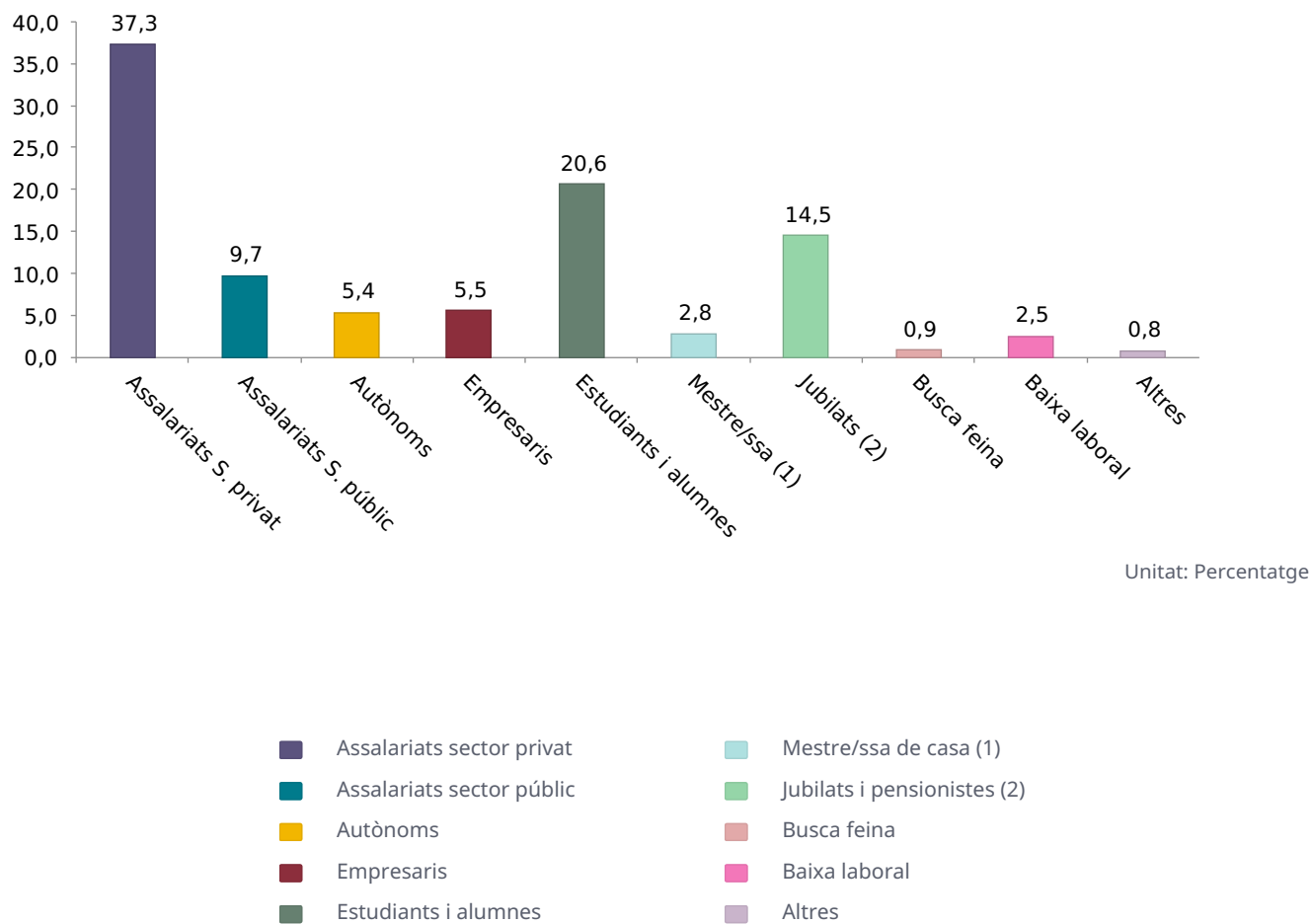


### Situació laboral de la població

L'elevada presència d'activitats terciàries a l'economia i, sobretot, de les vinculades al turisme comporta l'existència d'uns models de contractació flexibles i una elevada estacionalitat de l'ocupació.

En aquest context, la distribució de la població per situació laboral mostra que, segons dades del 2024, el 47% són assalariats i l'10,9% són empresaris o autònoms, mentre que el percentatge de població en situació de desocupació és relativament reduït —0,9% de la població estava en situació de buscar feina l'any 2024.

# Distribució de la població per situació laboral (2024)

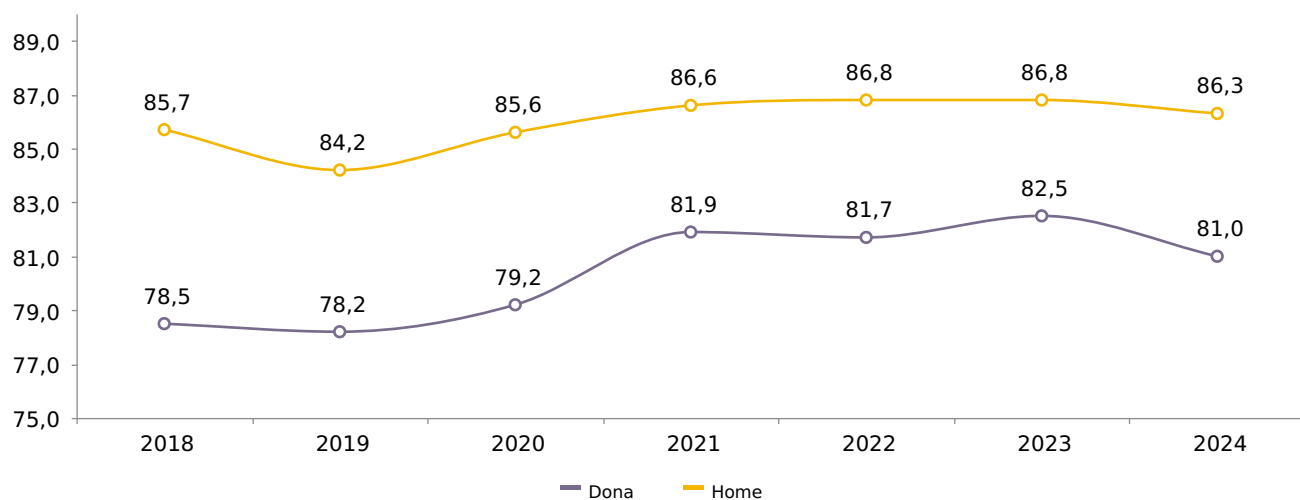


Font: Ministeri de Presidència, Economia, Treball i Habitatge; Departament d'Estadística (EPF/EFT).

## Enquesta de Forces de Treball

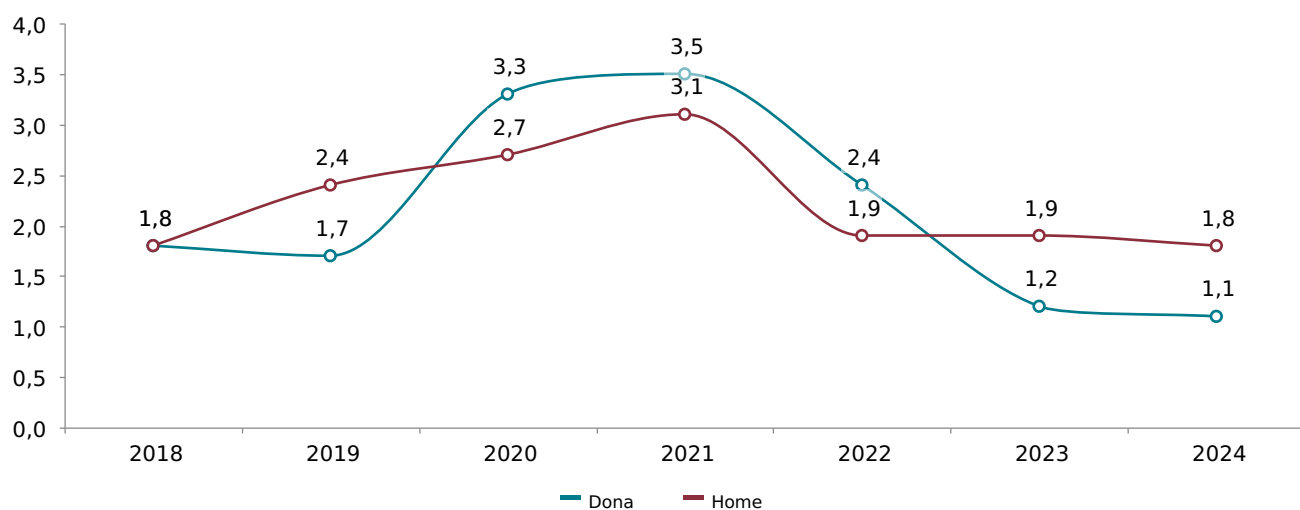
	2021	2022	2023	2024
Taxa d'activitat. 15-64 anys	84,3	84,3	84,7	83,7
Població activa. 15-64 anys	48.157	49.291	51.684	53.011
Taxa d'inactivitat. 15-64 anys	15,7	15,7	15,3	16,3
Població inactiva. 15-64 anys	8.939	9.163	9.333	10.270
Taxa d'atur. 15-74 anys	3,3	2,1	1,5	1,5
Població aturada. 15-74 anys	1.638	1.067	821	801
Taxa d'ocupació. 15-64 anys	81,5	82,5	83,4	82,5
Població ocupada. 15-64 anys	46.527	48.246	50.863	52.210

## Taxa d'activitat per sexe (15-64 anys)



Unitat: Percentatge

## Taxa d'atur per sexe (15-74 anys)

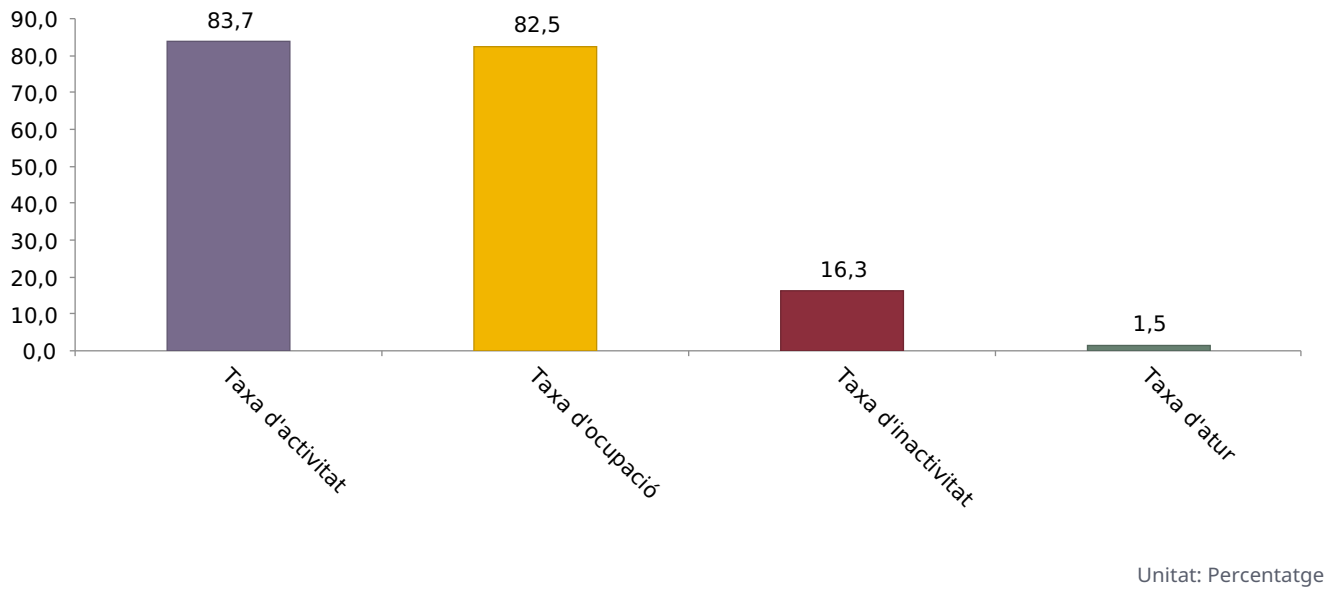


Unitat: Percentatge

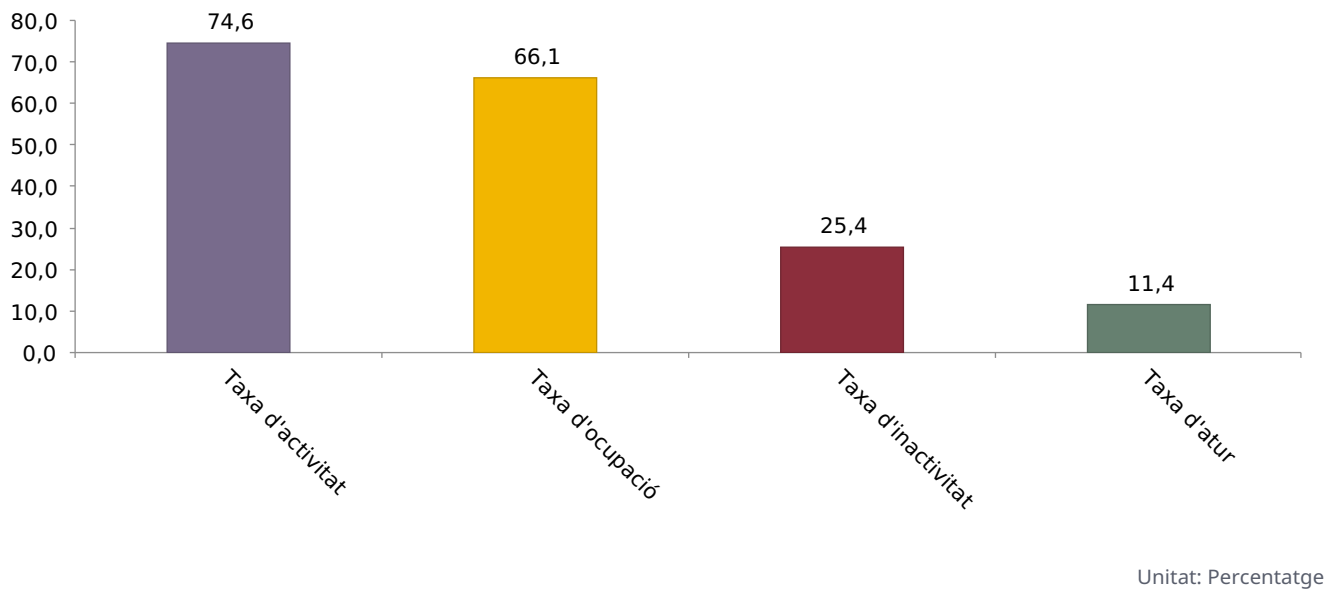
Font: Ministeri de Presidència, Economia, Treball i Habitatge; Departament d'Estadística (EFT).

# Enquesta de Forces del Treball per països (2024)

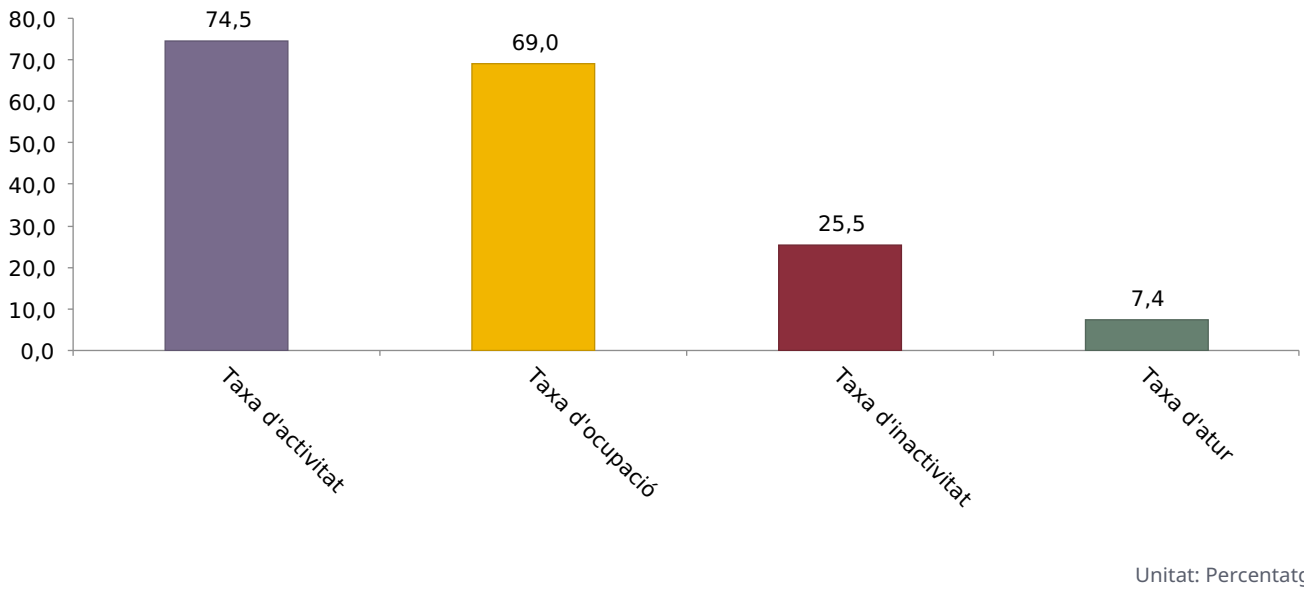
## Andorra



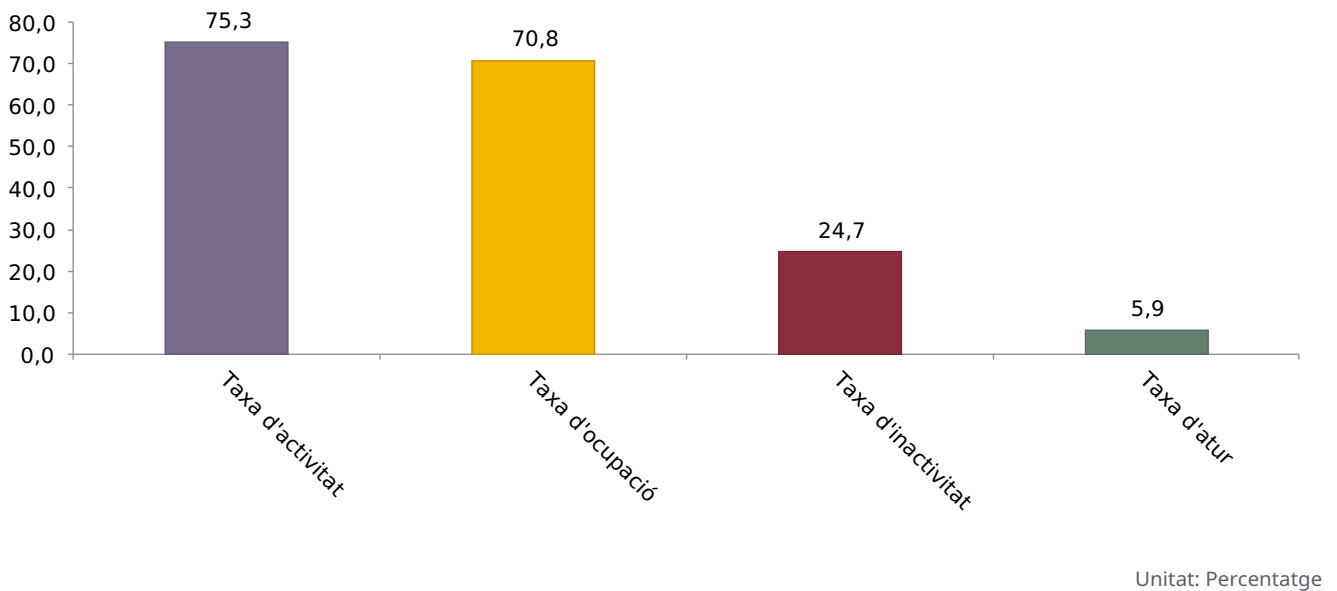
## Espanya



## França



## UE-27



L'any 2024, la taxa d'atur de la població andorrana de 15 anys i més se situa en mínims històrics, en un 1,5%. En comparació amb la resta de països europeus, aquesta taxa i la taxa d'inactivitat de 15 a 64 anys (16,3%) estan molt per sota de les mitjanes europees. La taxa d'activitat i la taxa d'ocupació de la població andorrana de 15-64 anys se situen en un 83,7% i un 82,5%, respectivament, molt per sobre de les mitjanes europees, concretament 8,4 punts i 11,7 punts percentuals per sobre, respectivament.

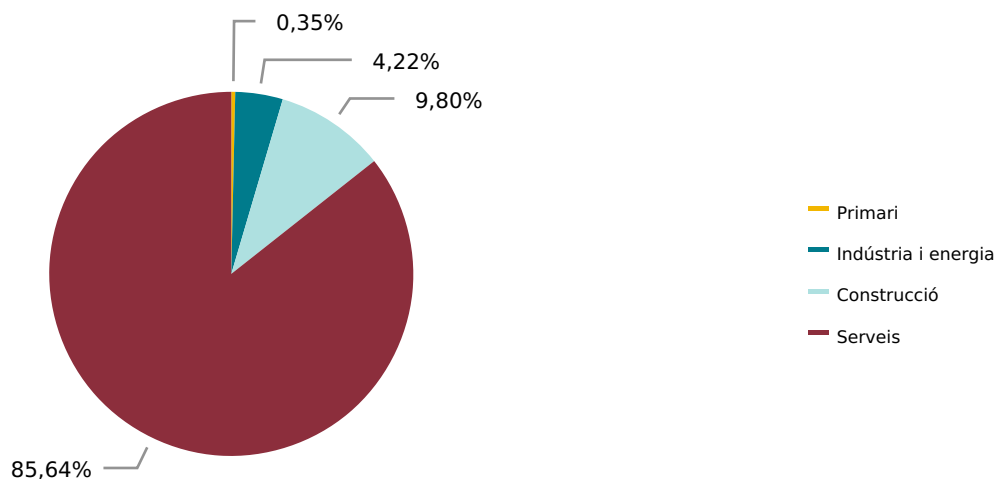
## Nombre assalariats

	2022	2023	2024	Variació 2024/2023	% total 2024
Agricultura, ramaderia, caça i silvicultura	159	159	157	-1,3%	0,3%
Pesca	0	0	0	0%	-
Indústries extractives	0	0	0	0%	-
Indústries manufactureres	1.617	1.648	1.701	3,2%	3,8%
Producció i distribució d'energia elèctrica, gas i aigua	174	188	188	-0,4%	0,4%
Construcció	3.918	4.076	4.389	7,7%	9,8%
Comerç i reparació de vehicles	8.872	9.393	9.457	0,7%	21,1%
Hoteleria	5.194	5.417	5.516	1,8%	12,3%
Transport i comunicacions	1.327	1.441	1.502	4,3%	3,4%
Sistema financer	1.716	1.696	1.714	1,1%	3,8%
Immobiliàries i serveis empresarials	6.503	6.915	7.385	6,8%	16,5%
Administració pública i seguretat social	4.652	4.653	4.725	1,5%	10,5%
Educació	622	679	697	2,7%	1,6%
Activitats sanitàries, veterinàries, serveis socials	2.414	2.528	2.645	4,6%	5,9%
Altres activitats socials i serveis personals	3.297	3.504	3.548	1,3%	7,9%
Llars que ocupen personal domèstic	1.040	1.023	993	-3,0%	2,2%
Organismes extraterritorials	12	13	14	10,1%	0,0%
Treball domèstic a la comunitat	180	177	167	-5,7%	0,4%
Declarant voluntari sense activitat	0	0	0	0%	-
Total nombre d'assalariats	41.696	43.511	44.797	3,0%	100,0%

Font: CASS / Ministeri de Presidència, Economia, Treball i Habitatge; Departament d'Estadística.

La població assalariada a Andorra s'ha situat en 44.797 l'any 2024. Per grans sectors d'activitat, el de serveis és el més important, amb el 85,6% dels ocupats. A molta distància el segueixen la construcció (9,8%), la indústria (4,2%) i, finalment, el sector primari, que representa el 0,3% de l'ocupació assalariada. Entre les activitats terciàries, destaca el comerç, que agrupa el 21,1% del total d'assalariats, i les activitats directament relacionades amb el turisme, com és l'hoteleria (12,3%). També és rellevant el pes de l'ocupació a l'Administració pública i a les activitats immobiliàries, de lloguer i serveis empresarials —de l'ordre del 10,5% i del 16,5%, respectivament. Per la seva banda, les activitats de caràcter social (educació, sanitat i altres serveis socials) representen conjuntament el 15,4% de la població assalariada i el sistema financer el 3,8% del total.

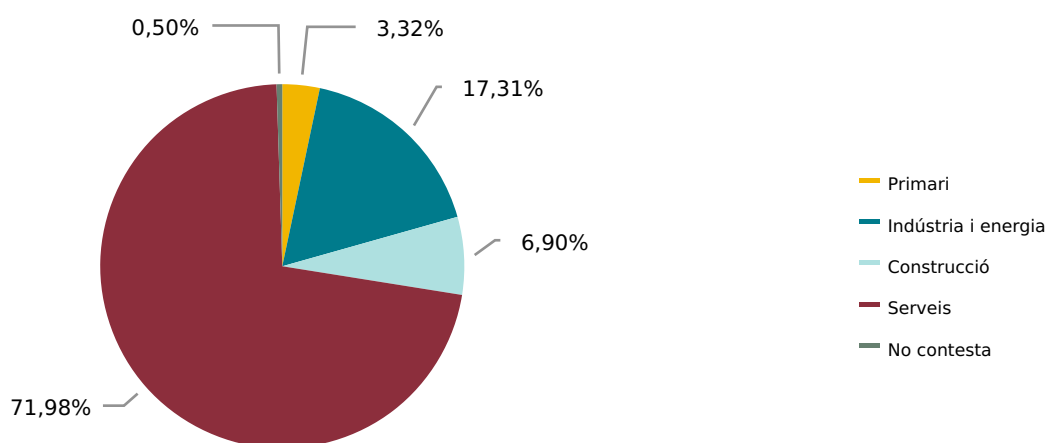
## Distribució dels assalariats per sectors a Andorra (2024)



Unitat: Nombre

Font: CASS / Ministeri de Presidència, Economia, Treball i Habitatge; Departament d'Estadística.

## Distribució dels assalariats per sectors a UE-27 (2024)



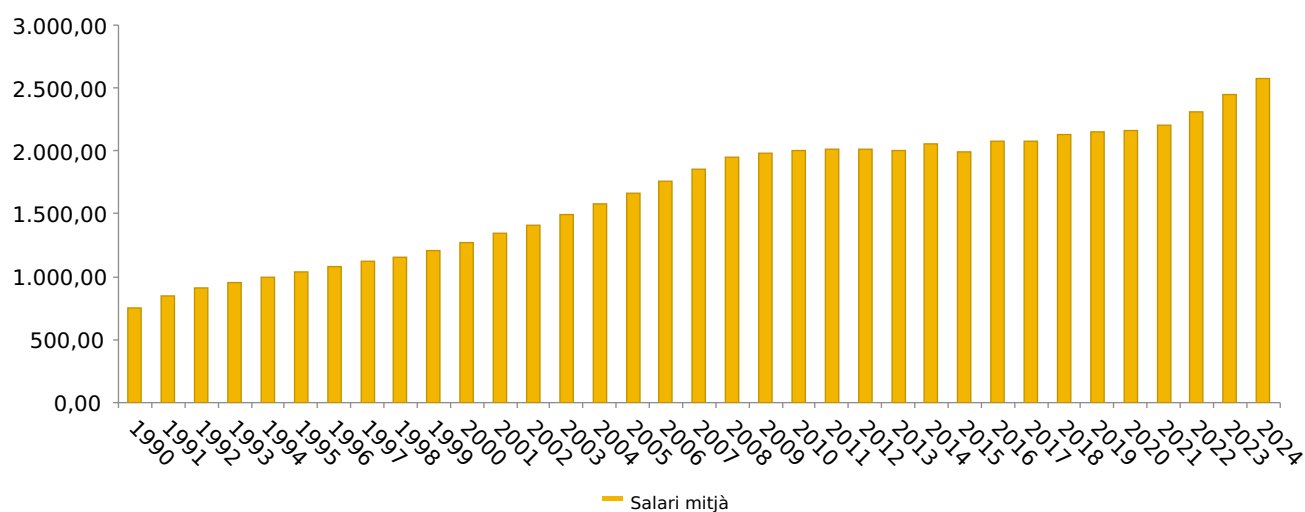
Unitat: Nombre

Font: Eurostat.



## Salaris

### Salari mitjà (1990-2024)

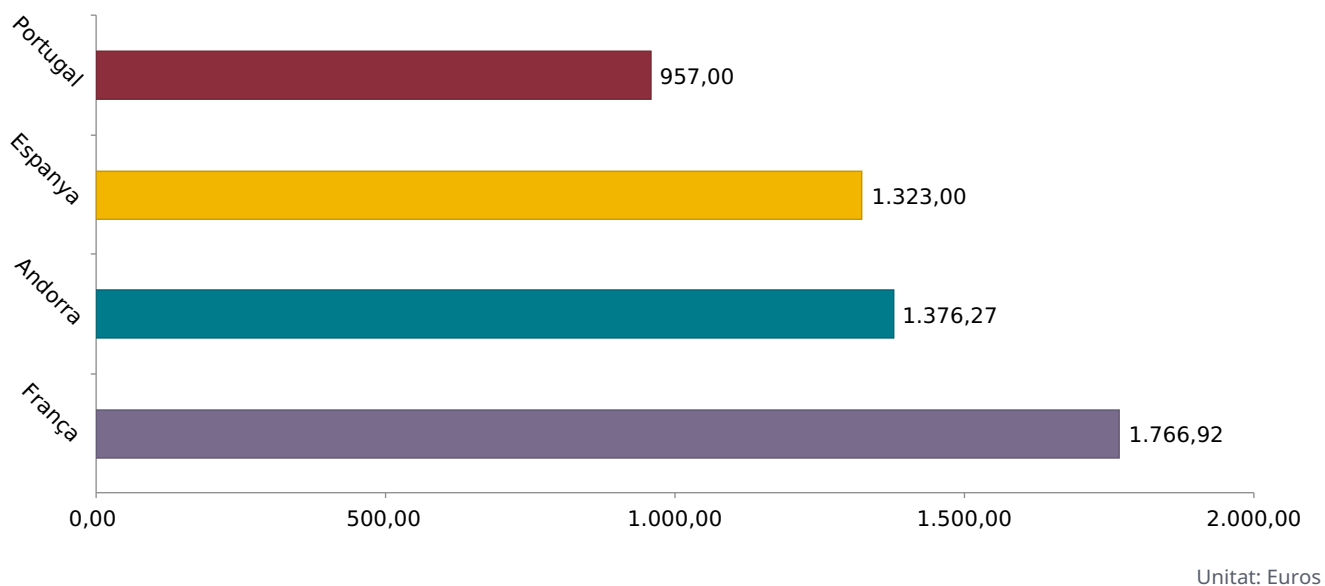


Unitat: Euros

Font: CASS / Ministeri de Presidència, Economia, Treball i Habitatge; Departament d'Estadística.

El Govern fixa periòdicament, com a mínim un cop a l'any, el salari mínim interprofessional (SMI), mitjançant un decret específic.

## Salari mínim 2024



Font: Eurostat / Ministeri de Presidència, Economia, Treball i Habitatge; Departament d'Estadística.

## Preus de consum



### Una inflació alineada amb Europa

## Índex de preus de consum (IPC)

La inflació d'Andorra mostra una evolució alineada amb el comportament dels preus de consum de les economies veïnes, especialment amb Espanya. A comptar de l'any 1998, es va iniciar a Andorra el càlcul de l'índex de preus de consum (IPC). La inflació mitjana del període 1998-2024 s'ha situat en el 2,1%. En comparació amb l'índex harmonitzat dels països de l'entorn la variació d'Andorra és lleugerament inferior a la d'Espanya (2,4%) i a la de la zona euro (2,1%), però superior a la de França (1,8%) en el mateix període.

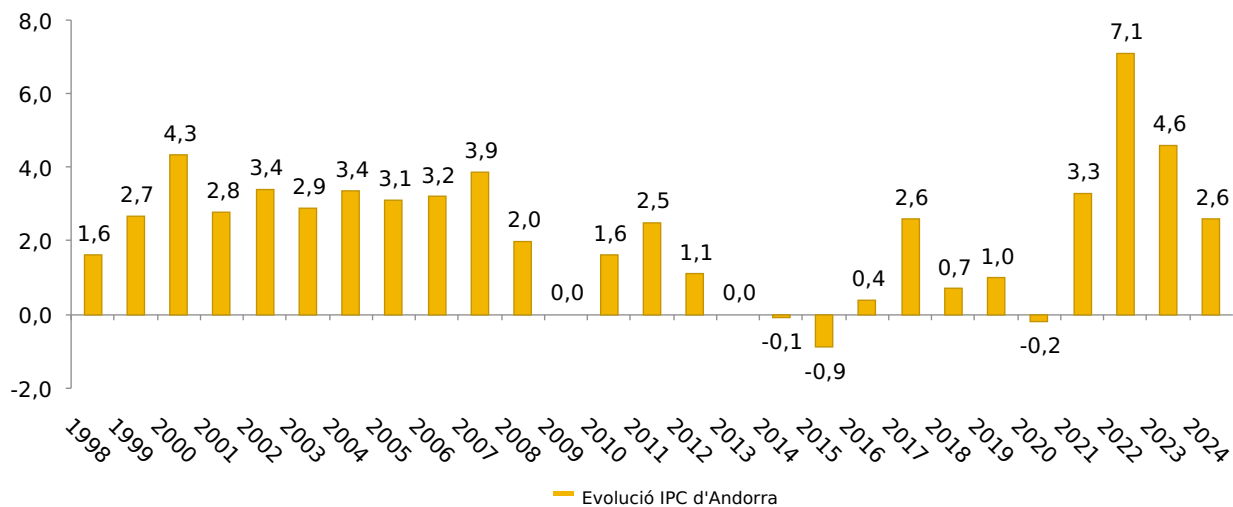
Durant l'exercici del 2024, Andorra ha experimentat una moderació en el creixement dels preus, una tendència que s'ha alineat amb el comportament observat en altres economies europees. A desembre del 2024, l'índex de preus de consum (IPC) va registrar una taxa anual del 2,6%. Aquest valor queda lluny de l'assolit al desembre del 2023, quan la inflació va ser del 4,6%, i se situa considerablement per sota del màxim assolit a desembre del 2022, amb una taxa d'inflació del 7,1%.

El grup menys inflacionista entre el 2023 i el 2024 és "Aliments i begudes no alcohòliques", amb una disminució de l'IPC de -7,6 punts percentuals, en passar del 8,7% el 2023 a l'1,1% el 2024. En canvi, els tres grups més inflacionistes en termes de creixement de l'IPC entre 2023 i 2024 són "Esbarjo, espectacles i cultura", amb un augment de 2,1 punts (en passar del 3,7% al 5,8%), seguit de "Comunicacions", amb un increment d'1,3 punts (del -1,7% al -0,4%), i "Transport", amb un creixement d'1,3 punts (en passar del -0,1% a l'1,2%).

En relació amb els països veïns, la inflació d'Andorra el 2024 (+2,6%) s'ha situat propera a la dada harmonitzada d'Espanya (+2,8%). En canvi, ha superat l'IPC harmonitzat de França, que ha tancat l'any amb una variació interanual del +1,8%.

La inflació subjacent, que exclou els components més volàtils —productes energètics i productes frescos— també ha registrat una correcció a la baixa al llarg de l'any, fins a situar-se en el +3,2% el desembre del 2024 (en comparació amb l'augment del 5,5% registrat el desembre del 2023).

# IPC d'Andorra (1998-2024)



Unitat: Percentatge

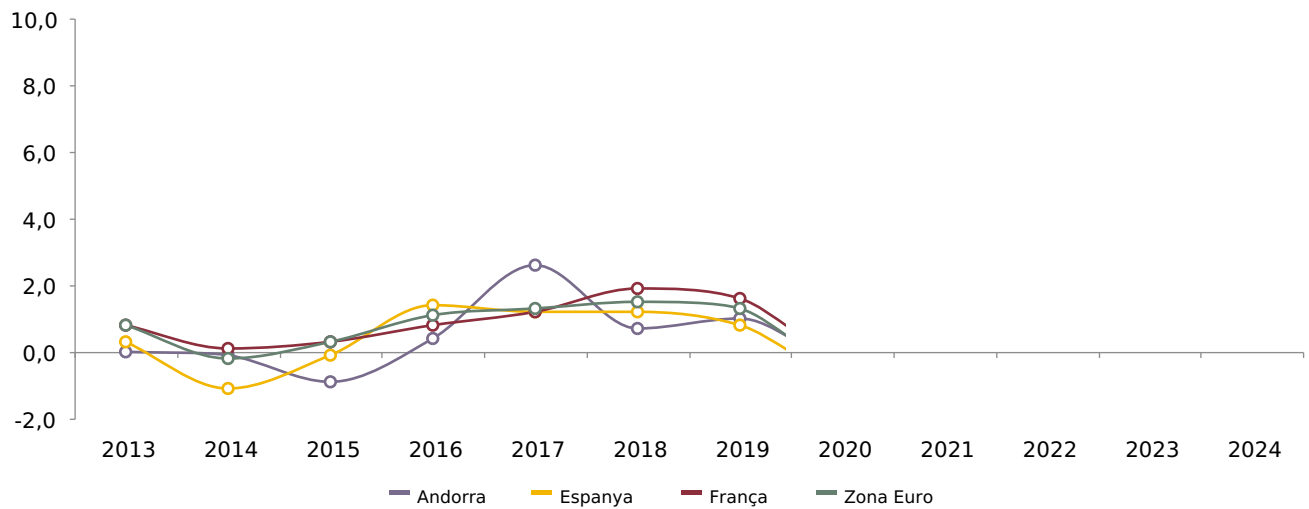
Font: Ministeri de Presidència, Economia, Treball i Habitatge; Departament d'Estadística.

# IPC - grups d'activitat

2024	Ponderacions	Variacions anuals
Aliments i begudes no alcohòliques	2.417	1,1%
Begudes alcohòliques, tabac i narcòtics	145	6,7%
Vestit i calçat	492	2,7%
Habitatge, aigua, gas, electricitat i altres combustibles	2.704	4,1%
Mobles, estris i serveis per a la llar	423	2,4%
Salut	218	4,7%
Transport	1.256	1,2%
Comunicacions	402	-0,4%
Esbarjo, espectacles i cultura	462	5,8%
Ensenyament	57	2,0%
Hoteleria i restauració	424	4,5%
Béns i serveis diversos	999	1,9%
Total	10.000	2,6%
Inflació subjacent	8.282	3,2%
Productes petrolers	498	-4,0%
Serveis	456	1,8%

Font: Ministeri de Presidència, Economia, Treball i Habitatge; Departament d'Estadística.

# Evolució de la inflació a Andorra, Espanya, França i la Zona Euro



Unitat: Percentatge

	2019	2020	2021	2022	2023	2024
Andorra	1	-0,2	3,3	7,1	4,6	2,6
Espanya	0,8	-0,6	6,6	5,5	3,3	2,8
França	1,6	0	3,4	6,7	4,1	1,8
Zona Euro	1,3	-0,3	5	9,2	2,9	2,4

Font: Eurostat / Ministeri de Presidència, Economia, Treball i Habitatge; Departament d'Estadística.

## Transmissions patrimonials de béns immobles

L'any 2024 el volum de béns immobles transmesos s'ha reduït un 7,3% respecte a l'any 2023, fins a arribar a la xifra de 4.629 compravendes. En termes de tipologia d'immoble, destaca la disminució de les transaccions de pisos, amb un descens del 14,0%, així com dels aparcaments, amb una reducció del 7,3%. Per contra, la venda d'habitatges unifamiliars ha registrat un creixement del 8,2% respecte a l'any anterior.

Les parròquies que han concentrat un nombre més elevat de compravendes de béns immobles són Andorra la Vella, Encamp i Escaldes-Engordany, amb el 24,3%, el 17,0% i el 15,4% del total, respectivament. En canvi, Sant Julià de Lòria i Ordino han registrat el volum de transaccions més baix, el 8,9% i el 6,7% del total, respectivament.

### Béns immobles transmesos per parròquia

	2010	2015	2022	2023	2024	Variació 2024/2023	% total 2024
Canillo	752	704	1.192	1.141	692	-39,4%	14,9%
Encamp	404	426	1.051	730	785	7,5%	17,0%
Ordino	222	315	478	362	311	-14,1%	6,7%
La Massana	374	571	797	669	592	-11,5%	12,8%
Andorra la Vella	404	684	901	763	1.123	47,2%	24,3%
Sant Julià de Lòria	120	197	287	357	411	15,1%	8,9%
Escaldes-Engordany	329	591	1.126	971	715	-26,4%	15,4%
Total	2.605	3.488	5.832	4.993	4.629	-7,3%	100,0%

# Transmissions patrimonials de béns immobles per tipus

	2010	2015	2022	2023	2024
Pis	834	1.137	1.768	1.597	1.374
Habitatge unifamiliar	72	80	133	97	105
Terreny	153	270	392	268	425
Aparcament	963	1.246	2.235	1.842	1.708
Local comercial	35	75	56	90	68
Magatzem	2	2	2	4	1
Edifici	8	16	18	9	10
Altres construccions	538	662	1.228	1.086	938

**Font:** Ministeri de Presidència, Economia, Treball i Habitatge; Departament d'Estadística.

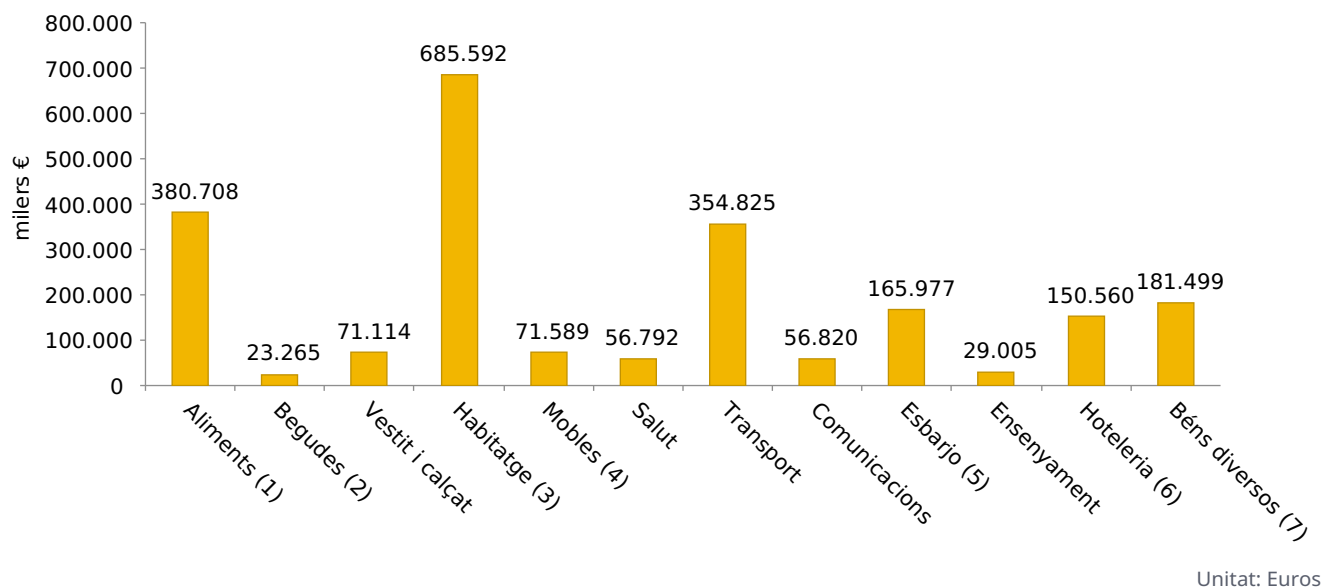
# Enquesta de pressupostos familiars

## Les llars andorranes destinen més de la meitat del pressupost anual a aliments, transport i sobretot habitatge

La despesa total efectuada per les llars residents al Principat en béns i serveis destinats al consum final ha augmentat el 17,3% l'any 2024 en relació amb l'any anterior, així com la despesa mitjana per persona (+15,6%). Amb la mateixa tendència, la despesa mitjana per llar ha pujat el 13,4% i s'ha situat en 56.451,81 € de mitjana.

	2020	2021	2022	2023	2024	Variació % 24/23
Despesa total (milers €)	1.243.900,50	1.431.699,25	1.661.009,19	1.899.854,77	2.227.743,86	17,3%
Despesa mitjana per llar (€)	34.430,37	38.228,60	46.678,14	49.778,37	56.451,81	13,4%
Despesa mitjana per persona (€)	15.944,38	18.000,87	20.358,50	22.324,71	25.800,57	15,6%

## Consum total per grups 2024



(1) Aliments i begudes no alcohòliques

(2) Begudes alcohòliques, tabac i narcòtics

(3) Habitatge, aigua, gas, electricitat i altres combustibles

(4) Mobles, estris i serveis per a la llar

(5) Esbarjo, espectacles i cultura

(6) Hoteleria i restauració

(7) Béns i serveis diversos

Font: Ministeri de Presidència, Economia, Treball i Habitatge; Departament d'Estadística.

# Sector públic

## Administració general

El sector públic andorrà està constituït per l'Administració general (Govern), per set administracions comunals —una per a cadascuna de les set parròquies en què es divideix el territori andorrà—, per la Caixa Andorrana de Seguretat Social (CASS), per les entitats parapúbliques, de dret públic i altres organismes, i per les societats públiques participades per l'Administració general. L'Administració general i els comuns gestionen per a aquest 2024 en conjunt més de 814 milions d'euros de despesa, xifra a la qual se suma una despesa de la CASS i del Fons de Reserva de Jubilació de prop de 473,7 milions d'euros; de les entitats parapúbliques, de dret públic i altres organismes<sup>1</sup>, per un import de més de 203,4 milions d'euros, i de les societats públiques participades per l'Administració pública<sup>2</sup>, per un import de més de 171,0 milions d'euros.

La principal font d'ingressos estatals de l'Administració general són els impostos indirectes, que representen el 55,3% del total d'ingressos no financers. Els ingressos per impostos directes han crescut de manera significativa els darrers anys a conseqüència de les noves figures tributàries que es van començar a aplicar el 2012; així, el pes d'aquesta partida l'any 2024 ha augmentat fins al 32,7% del total d'ingressos no financers. Pel que fa a les despeses, l'Administració general gasta entorn del 85% dels recursos no financers en despeses corrents (personal, consum de béns i serveis, transferències, etc.). La resta es destina a inversions reals (8,6%) i a transferències de capital (7,1%).

## Liquidació del pressupost

%	2015	2020	2022	2023	2024
Grau d'execució de despeses no financeres	95	107	96	95,2	96,2
Grau d'execució d'ingressos no financers	97,9	89,1	117,1	105,4	109,4

Milions €	2015	2020	2022	2023	2024
Resultat pressupostari de caixa	-13,3	-104,6	72,7	23,3	46,1
Despeses corrents	300,2	438,2	415,5	457,9	501,8
Despeses de capital	103,9	64,9	56,2	69,3	93,3
Amortització de deute i adquisició d'actius	389,7	457	640,9	14,1	13,6
Ingressos per impostos i taxes	366,2	329,8	516,2	519	601,9
Altres ingressos	24,6	68,7	28,3	31,6	39,4
Adquisició de deute i actius financers	386,3	563,4	552,8	36,7	0,6

**Font:** Ministeri de Presidència, Economia, Treball i Habitatge; Departament d'Estadística.

(1) AREB, AFA, SAAS, EFPEM, IEA, UdA, FNJA, SDADV, CRAJ, AGAD, Tribunal Constitucional, Consell Superior de la Justícia i Consell General.

(2) Andorra Telecom SAU, FEDA, Ramaders d'Andorra SA, Centre de Tractament de Residus d'Andorra SA (CTRA,SA), Ràdio i Televisió d'Andorra SA (RTVA,SA), Andorra turisme SAU i Andorra Desenvolupament i Inversió (ADI, SAU).

## Baix pes de l'administració pública



### Administració comunal

En el cas de les administracions comunals, els ingressos totals liquidats no financers han assolit la xifra de 220,0 milions d'euros el 2024. Per capítols, les taxes i altres ingressos són la partida d'ingressos corrents més important per als comuns, amb un pes del 30,0% sobre el total d'ingressos no financers. Els impostos directes representen el 23,6% i les transferències de capital, el 20,4% del total d'ingressos no financers. Pel que fa a les despeses, la inversió suposa al voltant del 29,2% del total de despeses no financeres, i les despeses de personal (34,1%) i de consum de béns i serveis (30,7%) absorbeixen l'altra part important dels recursos dels comuns.

## Liquidació del pressupost

%	2015	2020	2022	2023	2024
Grau d'execució de despeses no financeres	95,4	79	93,2	102,5	91,7
Grau d'execució d'ingressos no financers	104,3	103	117,3	116,2	107,4

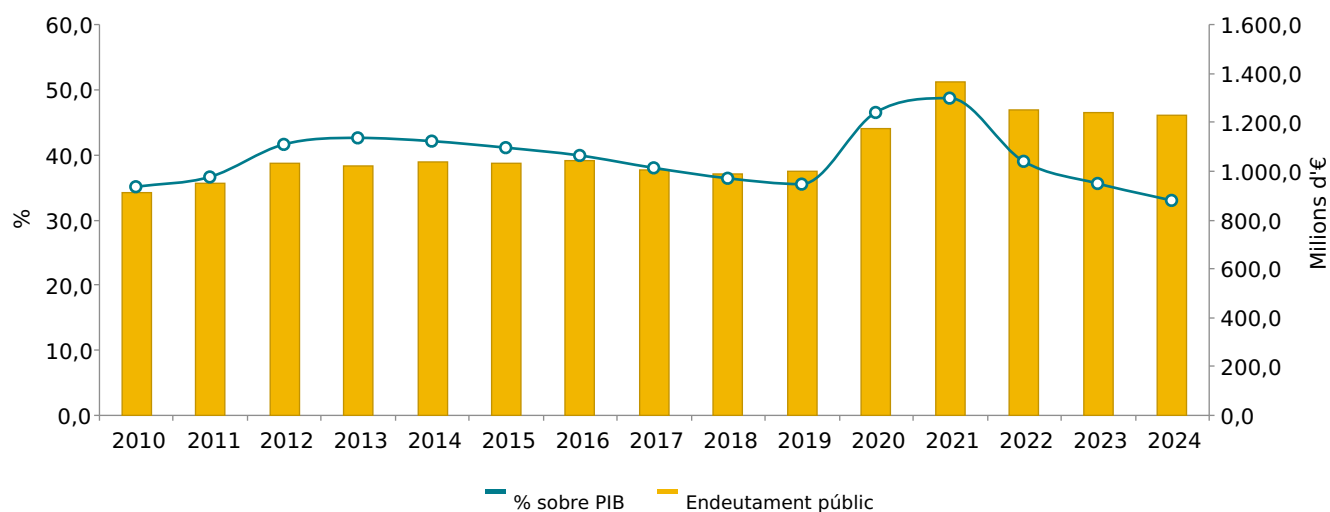
Milions €	2015	2020	2022	2023	2024
Resultat pressupostari de caixa	22,9	39,9	29,7	16	28,9
Despeses corrents	88,2	96,1	112,6	128,7	135
Despeses de capital	21,4	27,5	45,2	66	56
Amortització de deute i adquisició d'actius	15,9	16,8	17	17	14,2
Ingressos per impostos i taxes	62,5	92,2	112,8	120,9	126,9
Altres ingressos	70,1	71,3	74,8	89,9	93
Adquisició de deute i actius financers	4	0	6,6	1,7	0,6

**Nota:** Liquidacions dels pressupostos comunals agregades: Canillo, Encamp, Ordino, La Massana, Andorra la Vella, Sant Julià de Lòria, Escaldes-Engordany.

**Font:** Comuns.

L'any 2024 l'endeutament total del conjunt de les administracions públiques ha estat de 1.228,9 milions d'euros. Aquest import equival al 32,9% del PIB, i representa una variació percentual del -0,9% respecte a l'endeutament de l'any 2023 (1.240,6 milions d'euros). El pes de l'endeutament públic sobre el PIB disminueix un 5,9% respecte a la mitjana dels darrers anys (2019-2023).

## Endeutament públic



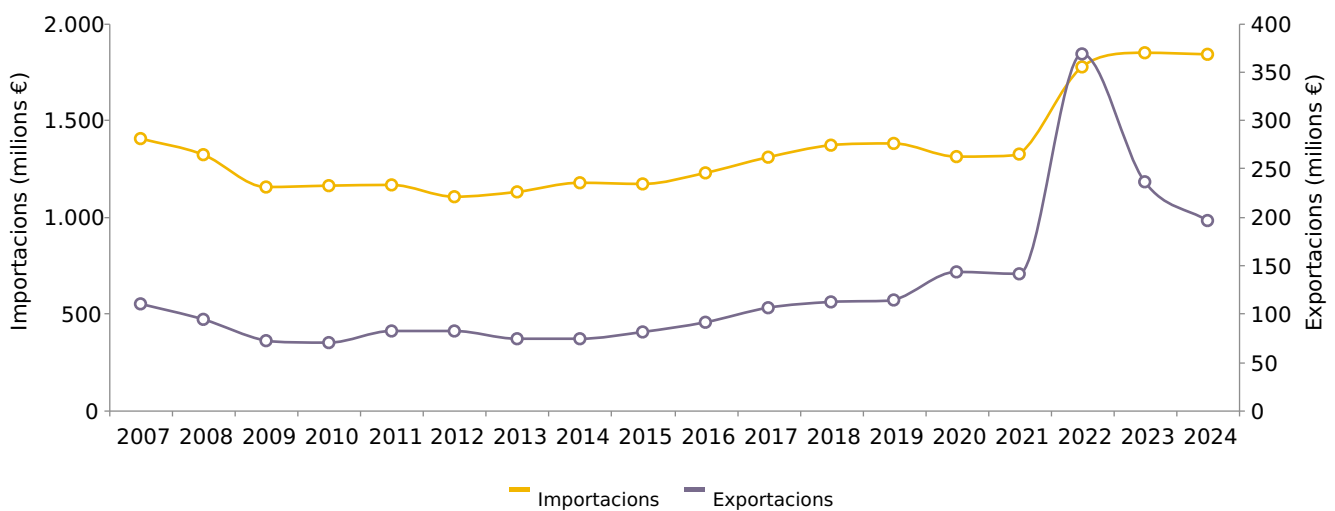
Font: Ministeri de Finances; Departament de Pressupost i Patrimoni.



## Sector exterior

El comerç exterior té un pes molt important sobre l'activitat econòmica d'Andorra i, més particularment, el volum d'importacions. Així, la demanda interna de béns depèn fortament de les compres a l'exterior, alhora que el pes relativament reduït de la indústria en l'economia andorrana comporta un volum d'exportacions bastant menys important. Com a resultat, Andorra presenta estructuralment un elevat dèficit comercial i una taxa de cobertura de les exportacions molt baixa.

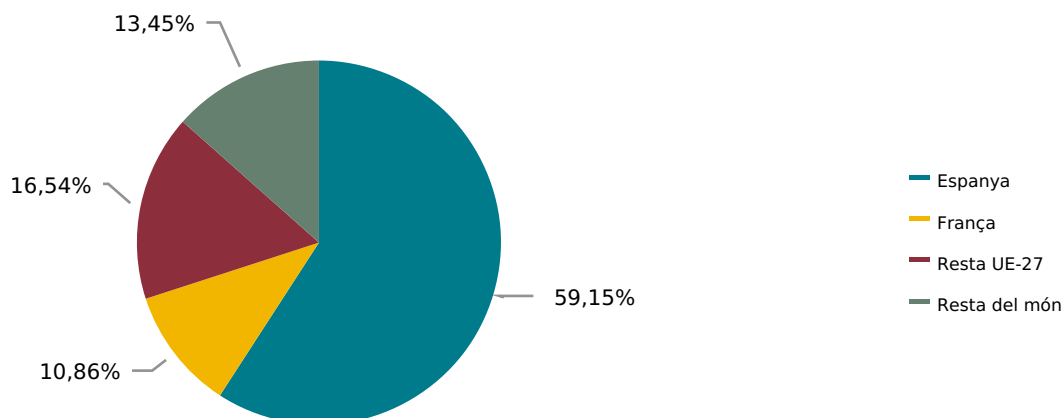
Els dos principals socis comercials d'Andorra són Espanya i França. A principis dels anys noranta, aquests dos països tenien participacions similars en els fluxos de comerç exterior andorrà, però en els últims anys les relacions comercials amb Espanya han experimentat un dinamisme més gran que les de França, fet que ha desequilibrat la balança a favor d'Espanya.



Font: Ministeri de Finances; Departament de Tributs i Fronteres.



## Distribució geogràfica de les importacions (2024)



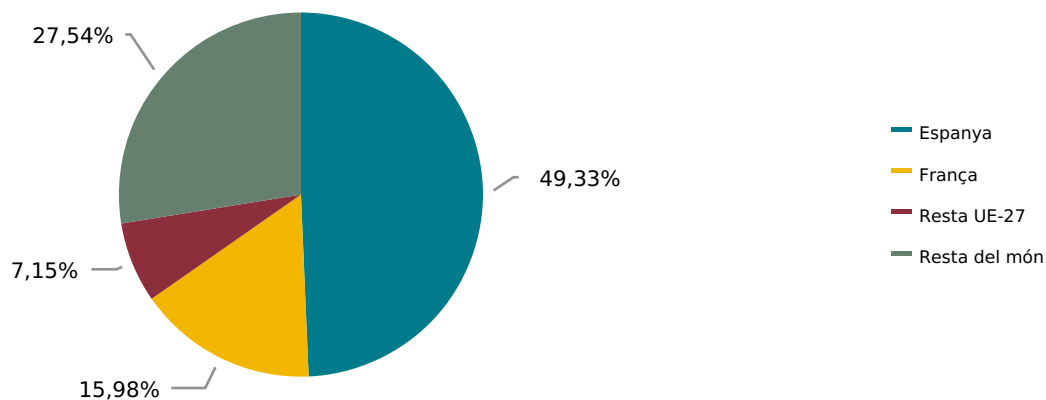
Unitat: Euros

## Importacions de béns

Milers €	2021	2022	2023	2024	Variació 24/23	% total 2024
Alimentació	188.238,84	238.244,89	263.589,78	272.074,59	3,2%	14,8%
Begudes i tabac	94.121,20	131.927,54	134.560,94	135.660,34	0,8%	7,4%
Industrial	143.847,31	198.094,34	197.236,28	189.784,55	-3,8%	10,3%
Energia	106.262,81	212.222,91	160.379,19	136.613,70	-14,8%	7,4%
Farmàcia i perfumeria	115.245,27	142.850,46	158.632,52	168.088,45	6,0%	9,1%
Vestit i calçat	124.911,23	168.563,02	169.338,60	158.285,70	-6,5%	8,6%
Construcció	73.728,06	101.029,06	98.128,65	97.318,27	-0,8%	5,3%
Joieria	54.968,87	59.425,69	60.628,93	67.202,92	10,8%	3,7%
Diversos	97.895,09	143.548,35	149.639,43	151.508,23	1,2%	8,2%
Electrònica	106.364,03	149.239,40	161.583,21	140.840,14	-12,8%	7,7%
Transport	217.551,81	227.985,08	291.993,49	321.107,90	10,0%	17,5%
Total	1.323.134,53	1.773.130,75	1.845.711,01	1.838.484,80	-0,4%	100,0%

Font: Ministeri de Finances; Departament de Tributs i Fronteres.

## Distribució geogràfica de les exportacions (2024)



Unitat: Euros

## Exportacions de béns

Milers €	2021	2022	2023	2024	Variació 24/23	% total 2024
Alimentació	364,74	554,02	1.039,89	1.998,34	92,2%	1,0%
Begudes i tabac	508,67	674,70	1.674,21	884	-47,2%	0,5%
Industrial	10.074,52	14.709,80	11.582,60	8.784,62	-24,2%	4,5%
Energia	46,09	20,52	23,68	88	271,6%	0,0%
Farmàcia i perfumeria	4.906,92	4.144,18	3.244,18	2.528,46	-22,1%	1,3%
Vestit i calçat	16.929,90	16.094,87	17.236,73	15.693,39	-9,0%	8,0%
Construcció	6.027	5.983,32	5.473,24	5.770,68	5,4%	3,0%
Joieria	11.946,87	11.008,61	18.618,40	23.115,41	24,2%	11,8%
Diversos	14.523,95	215.117,61	60.394,91	20.264,89	-66,4%	10,4%
Electrònica	42.354,04	62.426,90	66.939,39	68.385,31	2,2%	35,0%
Transport	33.184,94	36.797,96	50.140,29	48.028,85	-4,2%	24,6%
Total	140.867,64	367.532,49	236.367,53	195.541,95	-17,3%	100,0%

Font: Ministeri de Finances; Departament de Tributs i Fronteres.

## Estructura empresarial

### Predomini de la micro i petita i mitjana empresa



Andorra té 12.176 empreses, que ocupen 44.797 assalariats. L'anàlisi de la distribució sectorial posa de manifest que els serveis tenen un pes molt elevat en el teixit empresarial andorrà (87,7% de les empreses i 85,6% dels assalariats l'any 2024) i superior al de totes les economies europees desenvolupades. La construcció és el segon sector en importància, amb el 7,1% de les empreses i el 9,8% dels assalariats, mentre que la indústria i les activitats primàries tenen un pes molt més reduït.

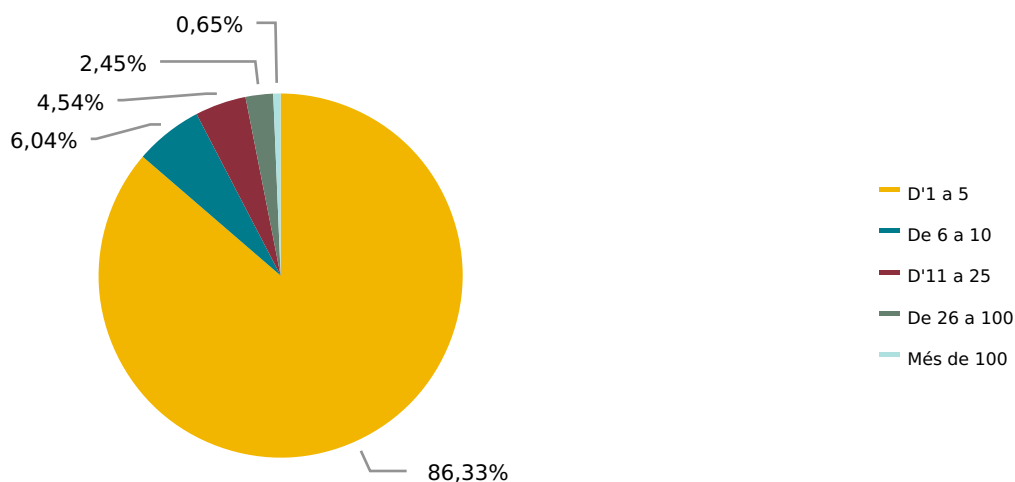
Sense considerar l'Administració pública, amb 35 empreses i 4.725 ocupats, la dimensió mitjana de l'empresa privada andorrana és de 3,3 empleats.

El teixit empresarial andorrà es caracteritza pel predomini d'empreses de serveis de petita dimensió: el 86,3% té entre un i cinc treballadors i només el 0,6% n'ocupa més de cent.

## Nombre d'empreses per sector a desembre (2024)

	2021	2022	2023	2024	% total 2024
Primari	202	205	203	202	1,7%
Indústria i energia	407	404	420	440	3,6%
Construcció	741	762	799	861	7,1%
Serveis	8.831	9.612	10.143	10.673	87,7%
Total empreses	10.181	10.983	11.565	12.176	100,0%

## Distribució de les empreses per nombre d'ocupats (2024)



Unitat: Nombre

Font: CASS.

## Nombre d'assalariats per sector (mitjana anual)

	2021	2022	2023	2024	% total 2024
Primari	154	159	159	157	0,4%
Indústria i energia	1.693	1.791	1.837	1.889	4,2%
Construcció	3.717	3.919	4.076	4.389	9,8%
Serveis	32.119	35.830	37.440	38.364	85,6%
Total d'assalariats	37.683	41.696	43.511	44.797	100,0%

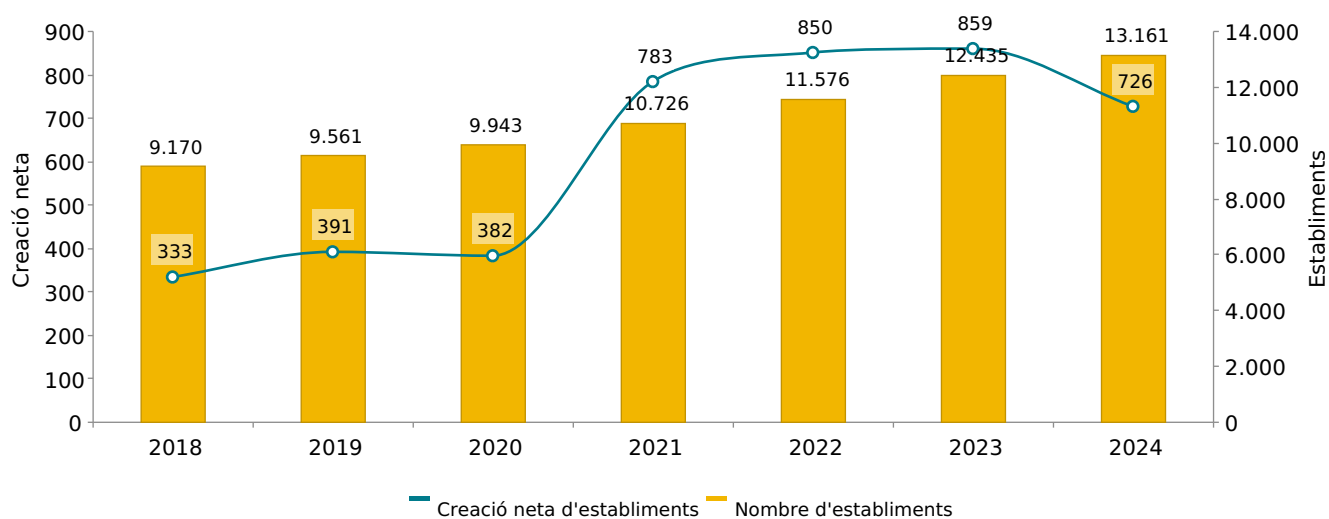
**Nota:** La suma del detall per sectors potser que no coincideixi amb la del total perquè una mateixa persona pot aparèixer en diferents sectors de forma que la suma de sectors sumi una persona.

Font: CASS.

# Establiments per secció

	2021	2022	2023	2024	Variació 2024/2023
Agricultura, ramaderia, silvicultura i pesca	28	27	27	27	0,0%
Indústries manufactureres	375	367	369	368	-0,3%
Subministrament d'energia elèctrica, gas, vapor i aire condicionat	5	7	8	9	12,5%
Subministrament d'aigua; activitats de sanejament, gestió de residus i descontaminació	23	23	24	22	-8,3%
Construcció	931	954	1.018	1.102	8,3%
Comerç a l'engròs i al detall; reparació de vehicles de motor i motocicletes	3.037	3.116	3.238	3.282	1,4%
Transport i emmagatzematge	256	260	260	257	-1,2%
Hostaleria	1.031	1.035	1.038	1.039	0,1%
Informació i comunicacions	712	911	1.100	1.237	12,5%
Activitats financeres i d'assegurances	201	208	202	203	0,5%
Activitats immobiliàries	496	552	591	611	3,4%
Activitats professionals, científiques i tècniques	1.994	2.361	2.686	3.015	12,2%
Activitats administratives i serveis auxiliars	520	535	564	578	2,5%
Educació	244	265	298	338	13,4%
Activitats sanitàries i de serveis socials	234	253	261	280	7,3%
Activitats artístiques, recreatives i d'entreteniment	203	214	226	237	4,9%
Altres serveis	436	488	525	556	5,9%
Nombre d'establiments total	10.726	11.576	12.435	13.161	5,8%

## Establiments (2018-2024)

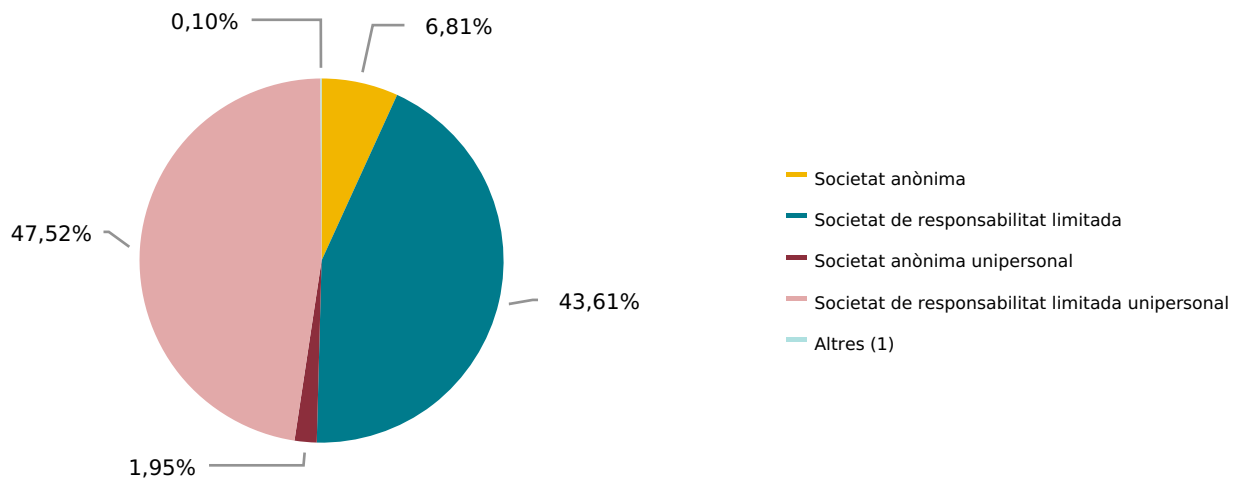


Font: Ministeri de Presidència, Economia, Treball i Habitatge; Registre de Comerç i Indústria.

## Societats actives

	2021	2022	2023	2024	Variació 2024/2023
Societat anònima	1.139	1.124	1.121	1.112	-0,8%
Societat de responsabilitat limitada	6.072	6.411	6.728	7.118	5,8%
Societat anònima unipersonal	314	318	318	319	0,3%
Societat de responsabilitat limitada unipersonal	5.365	6.200	6.926	7.756	12,0%
Sucursal estrangera	10	10	12	11	-8,3%
Societat cooperativa	1	1	1	1	0,0%
Societat anònima amb objecte esportiu	2	2	3	3	0,0%
Societat anònima amb objecte esportiu unipersonal	0	0	1	1	0,0%
Societat limitada unipersonal startup	0	0	0	1	100%
Nombre de societats total	12.903	14.066	15.110	16.322	8,0%

## Societats actives per forma jurídica (2024)



Unitat: Nombre

**Nota:** (1) Inclou Sucursal estrangera, Societat cooperativa, Societat anònima amb objecte esportiu, Societat anònima amb objecte esportiu unipersonal i Societat limitada unipersonal startup.

**Font:** Ministeri de Presidència, Economia, Treball i Habitatge; Registre de Societats Mercantils.



## Estructura de les empreses no financeres

Els ingressos i les despeses d'exploració de les empreses han seguit una línia ascendent des de l'any 2013, en què es va iniciar la recuperació econòmica, excepte l'any 2020 a causa de la pandèmia. L'any 2022, que és la darrera dada disponible, el resultat d'exploració, en termes globals, va arribar a 1.755,7 milions d'euros, un 55,5% superior al del 2021, i la productivitat per empleat es va xifrar en 68.744,73 euros, xifra que representa un 31,3% d'augment respecte a l'any 2021. El marge d'exploració del conjunt de les empreses l'any 2022 es va situar en un 19,93%. Així doncs, es consolida la dinàmica positiva dels darrers anys.

	2020	2021	2022	Variació 2022/2021
Nombre d'empreses	7.273	8.660	9.063	4,7%
Nombre d'establiments	8.167	9.648	9.976	3,4%
Ocupats	39.857	41.715	44.522	6,7%
Ingressos d'exploració*	5.436.487,73	6.685.137,37	8.810.377,38	31,8%
Despeses d'exploració*	4.642.202,95	5.556.202,24	7.054.704,35	27,0%
Inversió bruta en actius*	309.136,57	363.781,97	275.839,24	-24,2%
Resultat d'exploració*	794.284,78	1.128.935,13	1.755.673,03	55,5%
Marge d'exploració (%)	0,15	0,17	0,20	18,0%
Productivitat per treballador (€)	41.738,65	52.355,85	68.744,73	31,3%
Despesa per assalariat (€)	31.406,22	36.183,66	41.627,28	15,0%

(\*) Milers d'euros.

Font: Ministeri de Presidència, Economia, Treball i Habitatge; Departament d'Estadística.

## Agricultura i ramaderia



Tot i que el sector primari només aporta el 0,5% del valor afegit brut (VAB), té una funció essencial en la configuració econòmica i territorial d'Andorra.

L'agricultura és un dels sectors tradicionals de l'economia andorrana, que està fonamentat en la producció ramadera basada en el manteniment de les pràctiques tradicionals vinculades al pastoralisme, el dall de prats, l'apicultura, el conreu del tabac i altres tipus de conreus com la vinya, la trumfa o els fruits vermells (maduixes, mores, nabius, etc.).

Aquest sector és clau per mantenir l'ecosistema i el paisatge andorrà i s'erigeix en una de les bases de l'atractiu turístic del país que sustenten el potent sector serveis, atenent el rol que desenvolupa en la conservació de la biodiversitat i en l'atenuació dels riscos naturals que la poden amenaçar (incendis, torrentades i allaus principalment). Destaca el fet que, en els últims anys, hi ha hagut diverses iniciatives del sector privat, amb el suport de l'Administració pública, orientades a diversificar l'activitat i introduir nous cultius amb l'objectiu d'aprofitar millor el rendiment del sòl agrari del país per poder generar productes de qualitat de proximitat amb identitat pròpia.

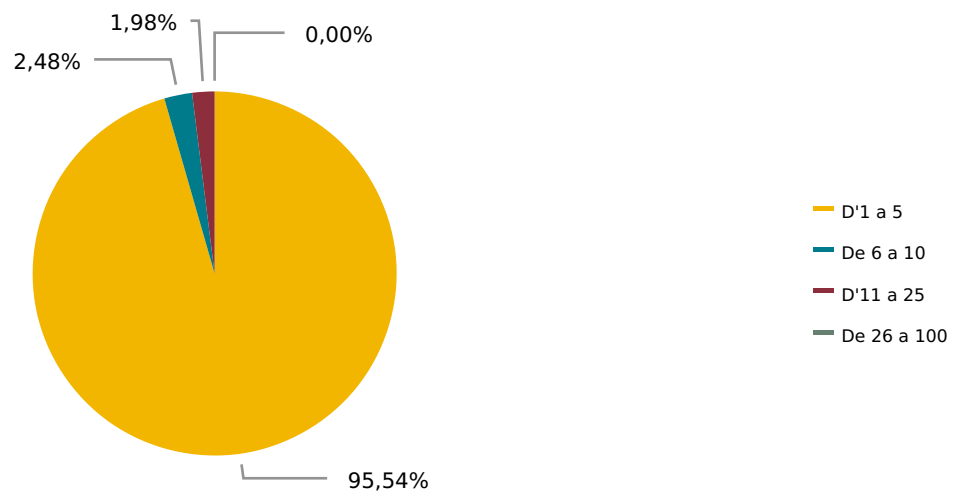
Fruit d'aquestes iniciatives, actualment es desenvolupen productes complementaris d'alt valor afegit, com ara la carn de vedella, de xai i de pollí, els ous, les mels, les mermelades i confitures, les trumfes, els vins, les cerveses, els licors o, encara, diferents productes d'horta, que es consoliden com a productes alimentaris referents en el marc de l'oferta de productes de proximitat. En aquesta línia, el Govern segueix impulsant els ajuts destinats a la producció de productes de qualitat de proximitat, incloent-hi la producció ecològica en el cas de les explotacions agràries que hagin optat per aquest tipus de producció.

Finalment, cal destacar també l'aposta per la marca Productes Agrícoles i Artesans d'Andorra, que actualment ja agrupa gairebé una quarantena de productors locals. La majoria ofereixen productes alimentaris, però també en formen part els que produeixen productes artesanals vinculats a la ramaderia i al cultiu o a la recol·lecció de plantes silvestres per elaborar productes tèxtils a base de la llana dels ramats del país i productes cosmètics naturals. La creació d'aquesta marca de certificació i garantia, la primera que es crea a Andorra, té com a objectiu principal garantir l'origen dels productes i per consegüent reforçar la lluita contra l'intrusisme, afavorint al mateix temps la promoció dels productes locals de manera que es puguin diferenciar clarament en el mercat davant altres productes similars.

A Andorra hi ha 202 empreses i 157 treballadors assalariats que es dediquen a les activitats primàries, xifres que representen l'1,7% i el 0,3% del total, respectivament.

L'estructura empresarial del sector es caracteritza per una dimensió molt petita de les empreses, inferior al conjunt de l'economia. Així, el 95,5% de les empreses tenen cinc treballadors o menys i només el 2% disposa d'una plantilla superior a deu empleats.

## Distribució de les empreses del sector primari per nombre d'ocupats (2024)



Unitat: Nombre

## Sector primari

	2022	2023	2024	Variació 2024/2023
Nombre d'empreses	205	203	202	-0,5%
Nombre d'assalariats (mitjana)	159	159	157	-1,3%

Font: CASS / Ministeri de Presidència, Economia, Treball i Habitatge; Departament d'Estadística.

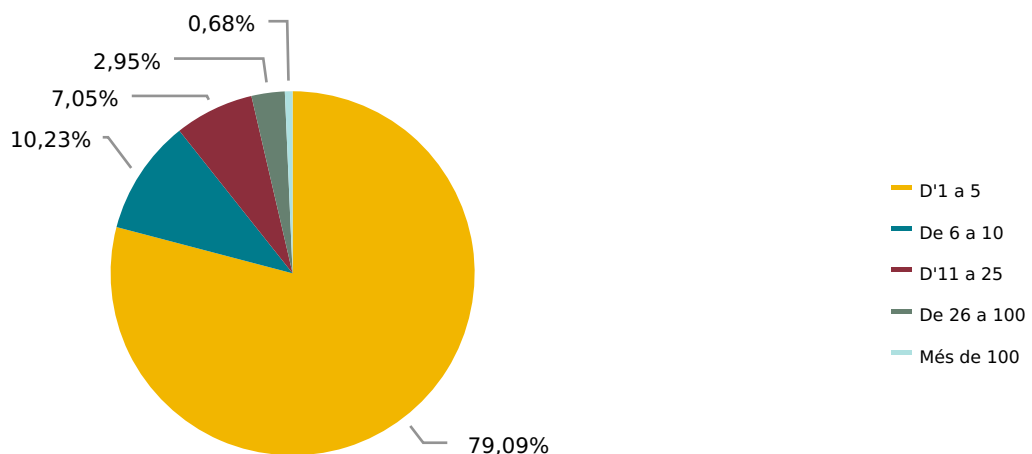
## Desenvolupament d'una nova indústria amb vocació internacional

El sector industrial té un pes molt reduït en l'economia andorrana, en concentrar només el 3,6% de les empreses i el 4,2% dels assalariats. La indústria tradicional està orientada principalment al subministrament del mercat intern. Tanmateix, cal remarcar que a Andorra, aquests darrers anys, s'està desenvolupant un sector industrial d'alt valor afegit amb una clara vocació internacional.

De les 440 empreses industrials andorranes n'hi ha 429 que es dediquen a la indústria manufacturera i extractiva i 11 que es dediquen a activitats de producció i distribució d'energia elèctrica, gas i aigua. Entre aquestes, les activitats amb un pes més important són: indústries del tabac, que ocupen el 14,5% del total d'assalariats del sector industrial, les indústries de productes alimentaris i begudes (10,8%) i les indústries de l'edició, les arts gràfiques i la reproducció de suports enregistrats (10,8%).

L'estructura empresarial del sector es caracteritza per una dimensió mitjana de les empreses, superior a la del conjunt de l'economia, tot i que, en general, predomina la petita empresa. Així, el 79,1% de les empreses té cinc o menys treballadors i només el 3,6% té una plantilla superior als 25 empleats.

## Distribució de les empreses industrials per nombre d'ocupats (2024)



Unitat: Nombre

# Sector indústria i energia

	2022	2023	2024	Variació 2024/2023	% total 2024
Nombre d'empreses	404	420	440	4,8%	100,0%
Indústries manufactureres i extractives	394	409	429	4,9%	97,5%
Producció i distribució d'energia elèctrica, gas i aigua	10	11	11	0,0%	2,5%

	2022	2023	2024	Variació 2024/2023	% total 2024
Nombre d'assalariats (mitjana)	1.791	1.837	1.889	2,8%	100,0%
Indústries manufactureres i extractives (mitjana)	1.617	1.648	1.701	3,2%	90,0%
Producció i distribució d'energia elèctrica, gas i aigua (mitjana)	174	189	188	-0,5%	10,0%

Font: CASS / Ministeri de Presidència, Economia, Treball i Habitatge; Departament d'Estadística.



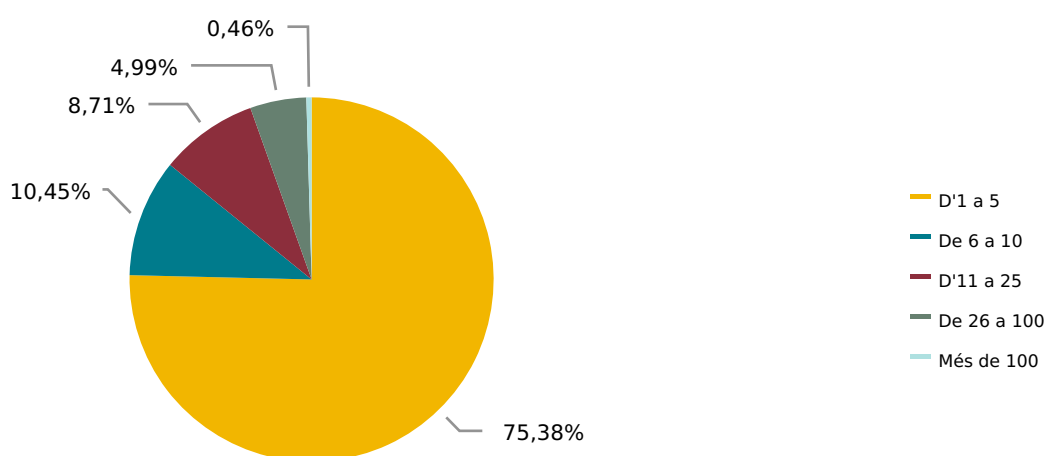


Construcció basada en la sostenibilitat i l'eficiència

El sector de la construcció té una rellevància destacada dins de l'economia andorrana en comparació amb altres països desenvolupats, si bé el seu pes s'ha anat reduint al llarg de les darreres dos dècades. Després d'un llarg període recessiu, l'any 2016 es va iniciar una etapa de creixement notable i sostingut que s'ha mantingut fins a l'actualitat. Com a resultat d'aquesta evolució positiva, el 2024 la construcció ha arribat a representar el 8,9% del VAB total, tot i que encara es troba per sota del màxim registrat just abans de la crisi immobiliària i financera (+13,0% el 2006).

A més, el sector destaca també pel seu pes en l'ocupació i en el teixit empresarial, ja que concentra el 9,8% dels assalariats i el 7,1% de les empreses del país.

## Distribució de les empreses de construcció per nombre d'ocupats (2024)



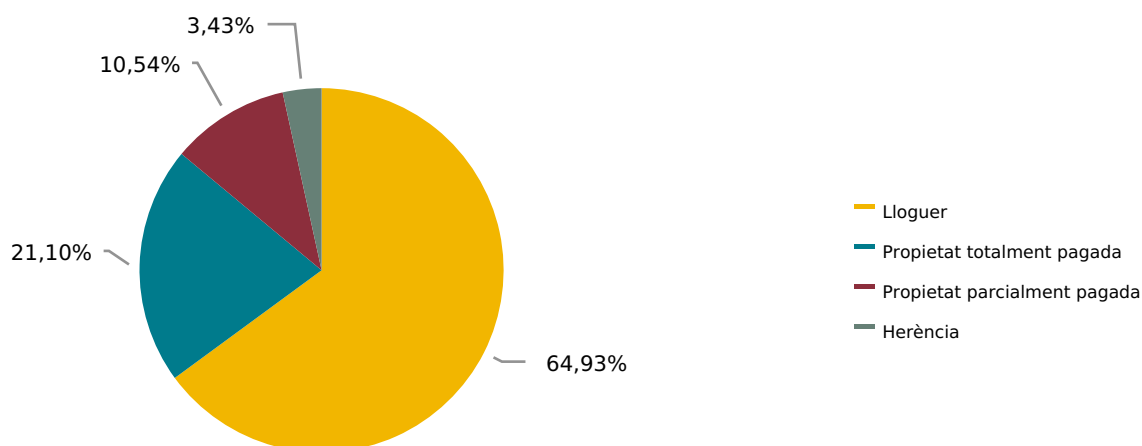
Unitat: Nombre

## Sector construcció

	2022	2023	2024	Variació % 2024/2023
Nombre d'empreses	762	799	861	7,8%
Nombre d'assalariats (mitjana)	3.919	4.076	4.389	7,7%

Font: CASS / Ministeri de Presidència, Economia, Treball i Habitatge; Departament d'Estadística.

## Habitatges per règim de tinença (2024)



Unitat: Percentatge

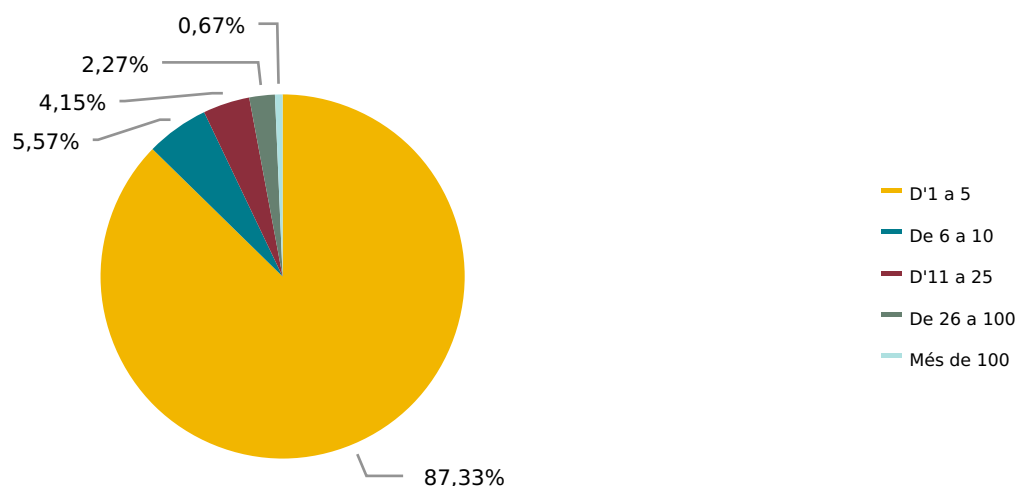
Font: Ministeri de Presidència, Economia, Treball i Habitatge; Departament d'Estadística (EPF).

## Serveis

Les característiques climàtiques i geogràfiques d'Andorra, juntament amb la manca de recursos naturals —tant de matèries primeres com de fonts energètiques pròpies—, han afavorit el desenvolupament d'un model econòmic fortament orientat cap al sector terciari. Així, els serveis són el sector més important de l'economia andorrana, atès que concentren el 85,4% del VAB global, el 87,7% de les empreses i el 85,6% dels assalariats.

Dins d'aquest ampli sector, les activitats més rellevants són el comerç, que agrupa el 24,7% dels treballadors i el 21,4% de les empreses de serveis; les activitats immobiliàries, de lloguer i els serveis empresarials, amb un 19,2% dels treballadors i un 43,2% de les empreses, i l'hoteleria, que engloba el 14,4% dels assalariats i el 8,4% de les empreses. A més, cal destacar el pes de l'Administració pública, que concentra el 12,3% de l'ocupació assalariada dins del sector serveis.

### Distribució de les empreses de serveis per nombre d'ocupats (2024)



Unitat: Nombre

L'estructura empresarial del sector de serveis es caracteritza pel predomini de la petita empresa: el 87,3% de les empreses tenen cinc o menys treballadors i tan sols prop del 3% disposa d'una plantilla superior als 25.



## Sector serveis

	2022	2023	2024	Variació 2024/2023	% total 2024
Nombre d'empreses	9.612	10.143	10.673	5,2%	100,0%
Comerç i reparació de vehicles de motor	2.259	2.268	2.283	0,7%	21,4%
Hoteleria	864	890	892	0,2%	8,4%
Transport, emmagatzematge i comunicacions	307	311	313	0,6%	2,9%
Sistema financer	129	128	124	-3,1%	1,2%
Activitats immobiliàries i de lloguer; serveis empresarials	3.817	4.223	4.606	9,1%	43,2%
Administració pública, defensa i seguretat social obligatòria	35	35	35	0,0%	0,3%
Educació	155	172	197	14,5%	1,8%
Activitats sanitàries i veterinàries, serveis socials	584	620	655	5,6%	6,1%
Altres activitats	1.462	1.496	1.568	4,8%	14,7%

	2022	2023	2024	Variació 2024/2023	% total 2024
Nombre d'assalariats	35.830	37.440	38.364	2,5%	100,0%
Comerç i reparació de vehicles de motor	8.872	9.394	9.457	0,7%	24,7%
Hoteleria	5.194	5.417	5.516	1,8%	14,4%
Transport, emmagatzematge i comunicacions	1.327	1.441	1.502	4,2%	3,9%
Sistema financer	1.716	1.696	1.715	1,1%	4,5%
Activitats immobiliàries i de lloguer; serveis empresarials	6.503	6.914	7.385	6,8%	19,2%
Administració pública, defensa i seguretat social obligatòria	4.652	4.653	4.725	1,5%	12,3%
Educació	622	679	697	2,7%	1,8%
Activitats sanitàries i veterinàries, serveis socials	2.414	2.528	2.645	4,6%	6,9%
Altres activitats	4.530	4.718	4.722	0,1%	12,3%

Font: CASS / Ministeri de Presidència, Economia, Treball i Habitatge; Departament d'Estadística.

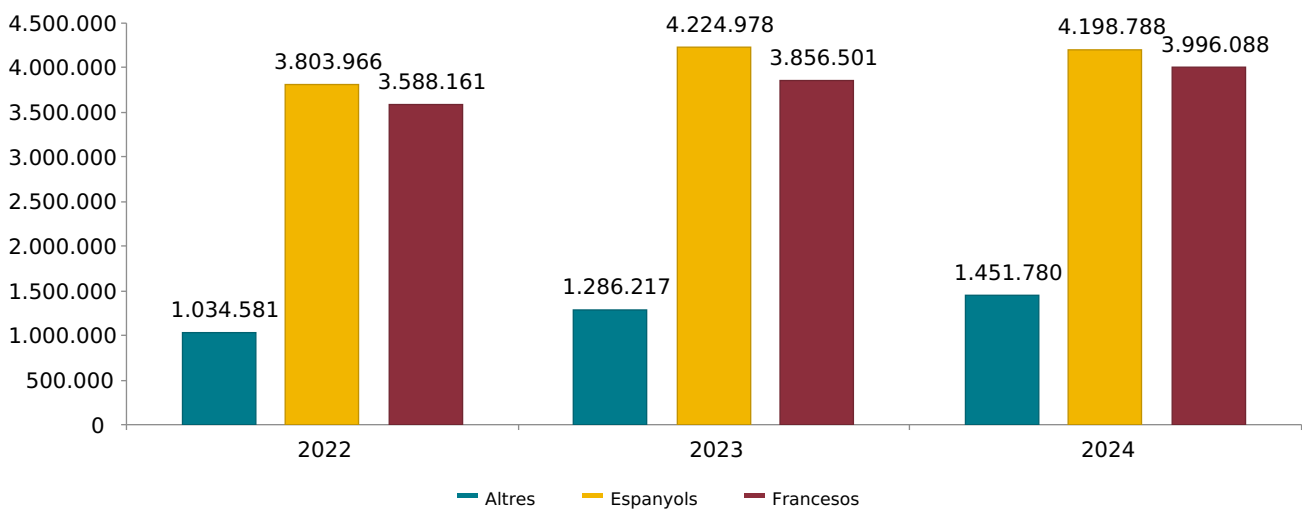
# Turisme



## Visitants i pernoctacions

Andorra ofereix una àmplia oferta turística, especialment centrada en les activitats d'hivern. No obstant això, els darrers anys s'ha apostat per propostes culturals, esportives, gastronòmiques i de natura durant la primavera, l'estiu i la tardor per tal d'ajudar a desestacionalitzar el sector. Aquest esforç per diversificar l'oferta al llarg de tot l'any ha contribuït a mantenir una elevada afluència de visitants més enllà dels mesos de neu. Durant el període comprès entre desembre del 2023 i novembre del 2024, Andorra va rebre 9,6 milions de visitants. D'aquests, més de quatre milions van ser turistes que van dormir almenys una nit al país. Per nacionalitats, la majoria dels visitants continuen sent espanyols i francesos. En total, en el mateix període es van assolir gairebé 12 milions de pernoctacions, amb una estada mitjana de prop de tres nits per persona. Aquestes xifres confirmen el turisme com a pilar fonamental de l'economia andorrana.

## Visitants per procedència



Unitat: Persones

## Visitants totals

	2021	2022	2023	2024	Variació 2024/2023	% total 2024
Total	5.422.415	8.426.708	9.367.696	9.646.656	3,0%	100,0%
Turistes (1)	1.948.848	3.555.096	4.048.185	4.167.614	3,0%	43,2%
Excursionistes (2)	3.473.567	4.871.612	5.319.511	5.479.042	3,0%	56,8%

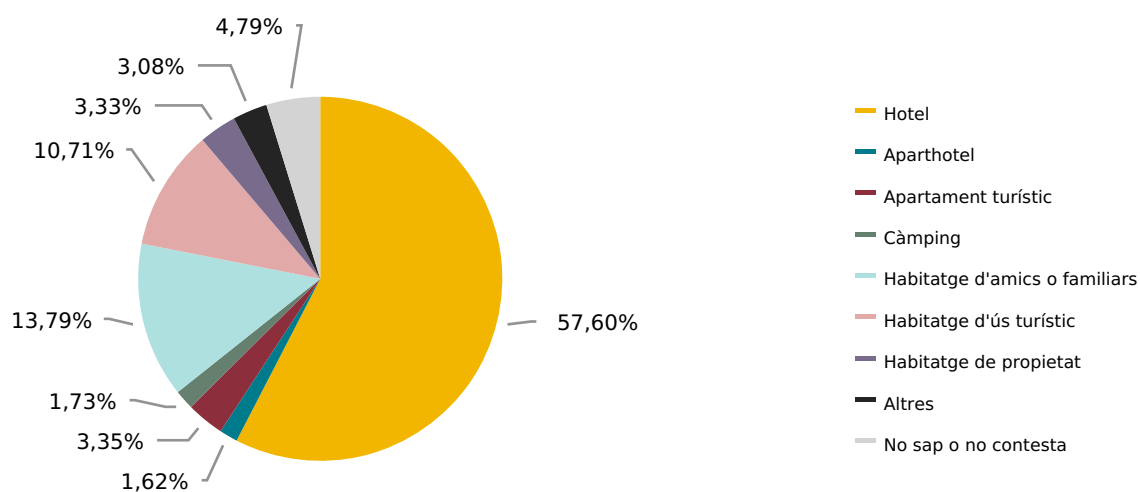
### Notes :

(1) Visitants que almenys pernocten una nit al país.

(2) Visitants que entren i surten del país el mateix dia.

Font: Ministeri de Presidència, Economia, Treball i Habitatge; Departament d'Estadística.

## Pernoctacions per tipus d'allotjaments. Any 2024



Unitat: Persones

Font: Ministeri de Presidència, Economia, Treball i Habitatge; Departament d'Estadística.

## Nombre d'allotjaments turístics per tipus i categoria (2024)

	*	**	***	****	*****	Total
Pensió	4	-	-	-	-	4
Hostal o residència	8	-	-	-	-	8
Apartament turístic	4	8	16	1	-	29
Aparthotel	1	3	9	1	1	15
Hotel	2	21	76	54	10	163
Total	19	32	101	56	11	219

**Nota:** Els tipus d'allotjament "Hostals" i "Pensions" s'inclouen dins el grup d'una estrella, tot i no tenir categoria.

## Altres allotjaments turístics (2024)

	Sense categoria	*	**	***	****	*****	Total
Apartaments moblats. Apartaments	2.331	-	-	74	1	216	2.622
Apartaments moblats. Llits	11.082	-	-	358	6	1.175	12.621
Càmpings	-	3	2	-	-	-	5
Cases de colònies	1	-	-	-	-	-	1
Refugis de muntanya	21	2	5	-	-	-	28
Albergs de joventut	5	-	-	-	-	-	5
Allotjaments rurals	-	-	-	7	7	-	14

**Nota:** La classificació dels Allotjaments rurals es fa en funció del nombre d'espigues.

**Font:** Ministeri de Turisme.

### ESQUÍ

Grandvalira Resorts Andorra és el domini esquiable més gran i modern dels Pirineus i un dels més extensos d'Europa, amb 308 km de pistes. La integració de totes les estacions d'esquí d'Andorra —Ordino Arcalís, Pal Arinsal i Grandvalira— dona lloc a un univers d'experiències complet i versàtil, ideal per gaudir al màxim dels esports de neu, especialment de l'esquí alpí.



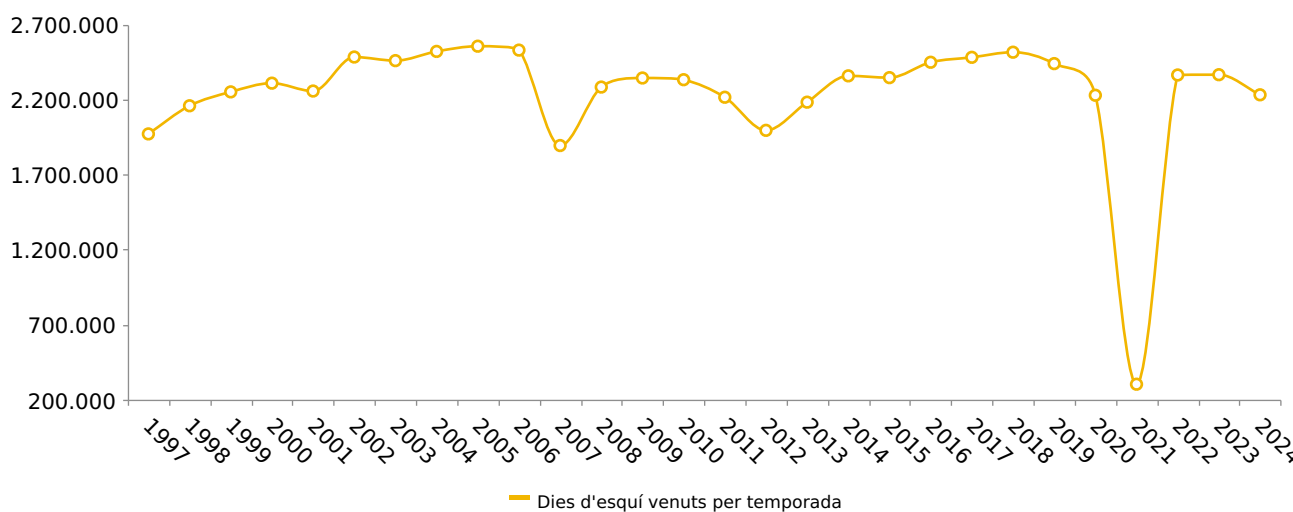
El domini més extens és Grandvalira, amb prop de 1.986 hectàrees i 215 km de pistes. Ofereix una àmplia varietat de recorreguts per a tots els nivells, amb infraestructures modernes, una gran cobertura de neu artificial i opcions complementàries com el surf d'estil lliure, l'esquí de forapista o circuits per a raquetes de neu i esquí de fons.

L'estació d'Ordino Arcalís, amb 442 hectàrees i 30 km de pistes, destaca per la qualitat de la neu natural, l'orientació nord i les excel·lents condicions per a la pràctica de l'esquí de forapista.

El tercer domini integrat a Grandvalira Resorts és Pal Arinsal, amb 707 hectàrees i 63 km esquiables; és una estació ideal per a famílies i esquiadors de nivell mitjà. A més, compta amb un dels millors parcs ciclistes del món durant la temporada d'hivern i estiu.

Pel que fa a l'esquí nòrdic, l'oferta principal es troba a Naturland, a la zona de la Rabassa (Sant Julià de Lòria). Aquest centre compta amb més de 15 km de circuits senyalitzats per a esquí de fons, així com rutes per a raquetes de neu i altres activitats lúdiques d'hivern. Tot i que la seva extensió és més reduïda que la de l'esquí alpí, permet gaudir del paisatge en un entorn més tranquil i familiar.

## Dies d'esquí venuts per temporada (1998-2024)




Unitat: Nombre

Font: Ski Andorra.

## OCI I AIGÜES TERMALS

**Caldea** és el centre d'oci termal més gran del sud d'Europa, amb una superfície de 44.849 metres quadrats, rep anualment 400.000 visitants i va generar una facturació global de 22,4 milions d'euros el 2024. El projecte va ser impulsat pel Comú d'Escaldes-Engordany amb l'objectiu d'aprofitar la riquesa de les aigües termals del territori amb una nova filosofia lúdica, que el diferenciava dels balnearis tradicionals, més orientats a la teràpia. Caldea compta amb un spa amb diverses àrees diferenciades i adequades a cada segment de client: una zona de grans dimensions ideada per a més grans de cinc anys, un spa només per a adults més grans de 16 anys i una zona d'accés exclusiu per a infants de 3 a 8 anys. A més ofereix massatges i diversos rituals d'evasió, tallers de benestar, de relaxació i espectacles amb acròbates i música en directe. Compta amb dos restaurants, un de cuina mediterrània i un d'asiàtic, i disposa d'un club esportiu per a residents al país. Caldea, a més, està immersa en un ambiciós projecte de modernització de l'edifici en el qual invertirà 33 milions d'euros dedicats a la reforma de la gran llacuna, la transformació de la llacuna exterior en un llac de muntanya i la construcció d'un hotel a la torre, amb obertura prevista a finals del 2026.



## ALTRES ATRACTIUS TURÍSTICS

**Naturland** és un centre d'activitats exterior de muntanya situat a la Rabassa, al terme de Sant Julià de Lòria, que ofereix activitats a l'aire lliure durant tot l'any. Una de les activitats més emblemàtiques és el Tobotronc, el tobogan alpí més llarg del món, amb més de 5 km de recorregut entre bosc i desnivells, ideal tant per a adults com per a nens a partir d'1,20 m d'alçada. A més ofereix una gran varietat d'activitats segons l'estació de l'any: a l'hivern, hi trobem circuits d'esquí nòrdic, rutes de skimo, trineus, patinets i motos elèctriques adaptats per circular damunt la neu, tirolines i activitats nocturnes; a l'estiu, el centre es transforma amb circuits d'aventura als arbres, tir amb arc, bicicletes de muntanya elèctriques, passeigs a cavall i propostes per a tota la família.



El **Palau de Gel** és una molt bona opció per gaudir d'una gran varietat d'activitats esportives tant a l'hivern com a l'estiu, com la pista de gel de mides olímpiques per practicar patinatge, hoquei o cúrling. O bé el rocòdrom interior, banyar-se a la piscina climatitzada, baixar pels tres tobogans interiors Splash!, amb 54 metres de recorregut, o fer exercici al gimnàs i dinar al restaurant cafeteria del Palau.



El **Casino Unnic** és el primer i únic casino complet d'Andorra, inaugurat el 4 de març del 2023. Situat en un edifici modern i emblemàtic al centre d'Andorra la Vella, combina oci, gastronomia, espectacles i joc. És un referent novell que ha dinamitzat el turisme i l'oferta d'entreteniment del país.

El **pont Tibetà** és un dels atractius turístics més impactant dels Pirineus. La impressionant estructura minimalista està situada a la vall del Riu, a més de 1.875 m d'altitud, i és una de les més llargues del món, amb una longitud de 603 metres, una amplada d'un metre i fins a 158 vertiginosos metres d'altura respecte al terra. El singular pont per a vianants s'ubica en un dels paratges naturals més espectaculars del Principat d'Andorra.

El **mirador del Quer** és una passarel·la de 20 metres de llargada, 8 dels quals s'assenten en terra ferma, i la passarel·la està constituïda per un sortint suspès en l'aire. Una bona oportunitat per tenir una vista inigualable sobre el poble de Canillo.

El **mirador solar de Tristaina** és una passarel·la mirador situada al pic de Peyreguils, a prop dels estanys de Tristaina (Ordino). Té forma d'anell metàl·lic suspès a 2.701 metres d'altitud i ofereix vistes espectaculars de 360° sobre el circ glacial de Tristaina, els estanys i les muntanyes frontereres entre Andorra i França. La seva estructura està alineada amb el moviment del Sol i permet una lectura simbòlica del temps i de les estacions de l'any. És un dels punts turístics més emblemàtics i visitats del país.

El **Santuari de Meritxell** és el temple religiós més important d'Andorra, dedicat a Nostra Senyora de Meritxell, patrona del país. És un lloc carregat de devoció, història i arquitectura, que combina tradició i modernitat. Obra de l'arquitecte Ricard Bofill, va ser inaugurat el 1976.

## ALTRES OFERTES TURÍSTIQUES

L'entorn de natura que envolta el Principat d'Andorra compta amb un espai natural, la **Vall del Madriu-Perafita-Claror**, declarat patrimoni mundial per la Unesco en la categoria de paisatge cultural, amb 4.247 hectàrees (el 10% de la superfície d'Andorra). A més, al país s'ubiquen el **parc natural de la Vall de Sorteny** (1.080 ha) i el **parc natural del Comapedrosa** (1.543 ha) amb el pic més alt d'Andorra, el pic de Comapedrosa (2.942 m). Cal destacar també la **vall d'Incles**, un dels paratges naturals més privilegiats, situat entre els pobles del Tarter i Canillo. A l'entorn natural del Principat es poden trobar fins a 72 pics per sobre dels 2.000 metres d'altura i més de 70 llacs i estanys. El 87,5% del territori és d'alt valor paisatgístic. A banda, i per la seva tradició històrica i cultural, el país compta amb més de 40 esglésies romàniques, 20 museus, 23 itineraris culturals, 28 refugis de muntanya (4 dels quals guardats), 21 rutes cicloturístiques, 18 rutes ecoturístiques, 9 rocòdroms i 9 zones d'escalada amb més de 200 vies, 16 vies ferrades i 6 barrancs.

Pel que fa a espectacles i entreteniment, destaca la col·laboració entre Andorra i el Cirque du Soleil, que anualment porten al país un espectacle únic, ideat exclusivament per al Principat i que només es pot veure a Andorra durant el mes de juliol. Des del 2013, quan el Cirque va aterrar al Principat per primer cop, prop de 900.000 espectadors han gaudit de les propostes dels canadencs: primer amb la saga *Scalada*, *Scalada Mater Natura*, *Scalada Storia*, *Scalada Vision* i *Scalada Stelar*, i després amb *Diva*, *Rebel*, *MUV*, *FESTA* i *Sublim*. La presència del Cirque du Soleil a Andorra ha permès incrementar un 107% el nombre de turistes que pernocten al país durant el mes de juliol (des del 2013 al 2024).



La tradició comercial d'Andorra és ben coneguda arreu d'Europa, gràcies als més de 1.500 comerços de venda al detall, la qualitat dels seus productes i els preus competitius. A aquests atractius s'hi suma la flexibilitat horària dels establiments i una oferta molt àmplia de productes i serveis.

Els principals eixos comercials es troben a Andorra la Vella, Escaldes-Engordany i a les zones frontereres del país.

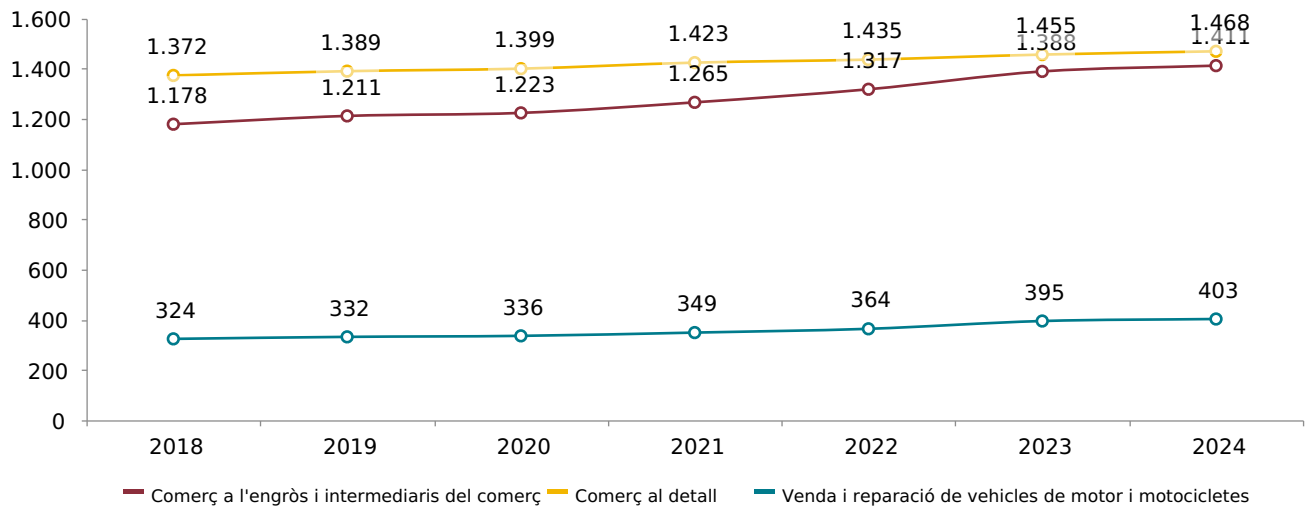
Destaca l'oferta d'articles d'equipament personal (joieria, perfumeria, moda, etc.), l'equipament per a la llar, els productes d'electrònica i el material esportiu, entre altres.

Pel que fa al règim duaner, els visitants poden endur-se determinades quantitats o valors de mercaderies adquirides al Principat sense abonar drets ni taxes a la duana, sempre que no se sobrepassin els límits establerts i que es tracti de productes destinats a ús personal. Els límits permesos poden variar segons l'edat, i es poden consultar a l'apartat "Altres dades d'interès".

El comerç és una de les activitats més rellevants dins del sector serveis a Andorra. Contribueix amb un 16,1% al VAB total del país (dades del 2023), dona feina al 21,1% dels treballadors assalariats i concentra el 18,8% del total d'empreses andorranes.

L'estructura empresarial de l'activitat del comerç es caracteritza per una elevada presència de petites empreses, ja que el 84,5% tenen com a màxim cinc treballadors, mentre que només el 3% superen els 25 empleats.

# Establiments de comerç



Unitat: Nombre

Font: Ministeri de Presidència, Economia, Treball i Habitatge; Registre de Comerç i Indústria.

## Sistema financer

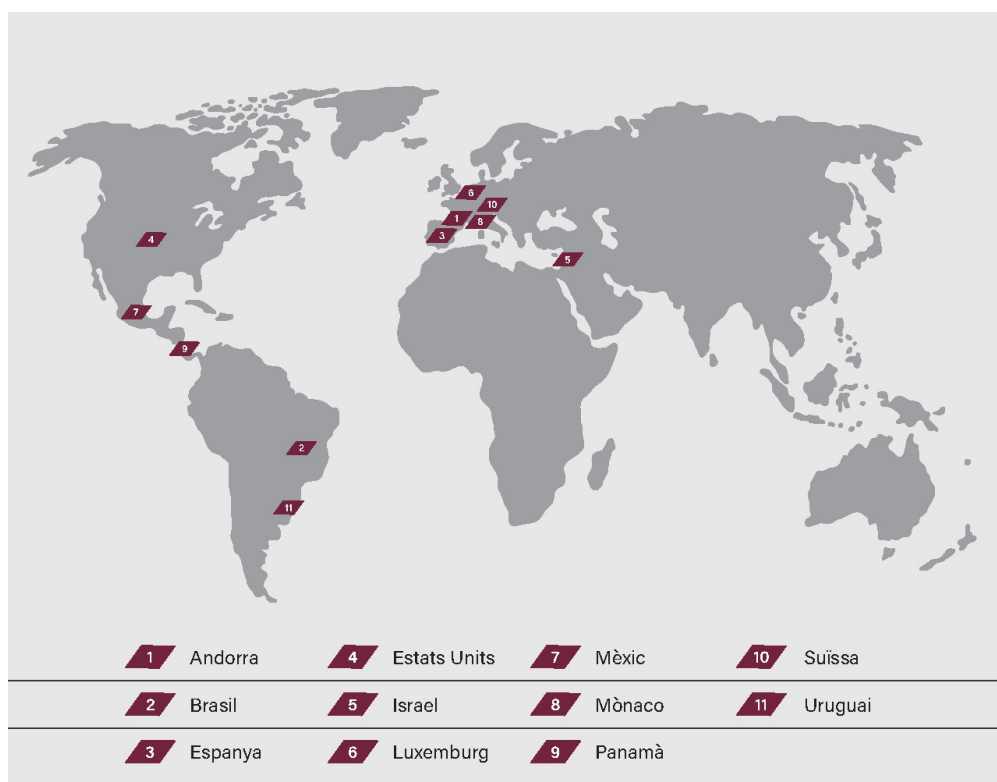
El sector financer és un dels principals pilars de l'activitat econòmica del Principat. Segons dades del Departament d'Estadística, el 2023 les activitats financeres i asseguradores, amb el sistema bancari com a nucli, van representar el 13,4% del VAB (valor afegit brut) d'Andorra. Aquest sector comprèn 3 grups bancaris, 7 societats gestores d'organismes d'inversió, 15 entitats financeres d'inversió —de les quals 10 assessors financers—, 23 companyies d'assegurances i 2 entitats de pagaments.

En la darrera dècada, el sector bancari ha fet front a canvis de regulació constants motivats per la normativa internacional, com ara la implementació de normes en matèria de transparència fiscal, les mesures per a la cooperació penal internacional i la lluita contra el blanqueig de capitals i el finançament del terrorisme, en matèria de regulació bancària i de mitjans de pagament. Aquesta aposta decidida per la transparència i l'homologació als estàndards internacionals permet que la plaça financer andorrana pugui competir amb altres mercats financers del món.

El sector bancari d'Andorra exerceix un paper fonamental en l'economia nacional, actuant com a eix vertebrador del desenvolupament econòmic i social. La seva aportació va molt més enllà de la intermediació financer, incidint directament en la creació de riquesa, impulsant i donant suport a sectors estratègics, en l'estabilitat pressupostària, en la innovació tecnològica i en la qualitat de l'ocupació.

Els serveis financers han estat, al llarg del 2024, un dels principals motors del creixement econòmic. L'FMI en destaca la importància estratègica i valora positivament la diversificació del model de negoci, l'equilibri entre l'oferta de serveis de banca comercial i privada, així com la capacitat de resistència del sector davant dels escenaris adversos.

Un sector bancari  
amb més de 90 anys  
d'experiència



El sector bancari andorrà ha tancat l'exercici del 2024 amb uns resultats sòlids. El benefici agregat s'ha situat en 174,6 milions d'euros, un increment del 7% respecte del 2023. Alhora, els recursos gestionats de clients han assolit els 91.090 milions d'euros, xifra que representa un augment del 23% en relació amb l'any anterior.

Paral·lelament, la inversió creditícia consolidada ha augmentat un 5%, fins a assolir els 7.822,7 milions d'euros, mentre que el crèdit concedit a Andorra ha crescut un 6%, fins als 5.000 milions. Aquest creixement confirma el paper actiu del sector en el finançament de l'activitat productiva i la dinamització del teixit econòmic andorrà.

En un escenari marcat per la rebaixa dels tipus d'interès a partir de la segona meitat de l'any, els bancs han registrat una rendibilitat (ROE) de l'11,11% i un ROA del 0,88%, en línia amb la mitjana europea. Aquest comportament reforça la posició d'Andorra com un centre financer eficient i competitiu.

Aquests bons indicadors s'han aconseguit en un marc d'alta exigència, caracteritzat per l'adopció progressiva de la normativa europea i internacional, que comporta més requisits en matèria de provisions i control de riscos, així com un esforç sostingut en inversions tecnològiques i adaptació operativa en un entorn econòmic complex.

La confiança en el sector bancari andorrà s'ha vist reforçada pels darrers informes del Moneyval, que reconeixen els avenços del país en la prevenció del blanqueig de capitals. A més, la consideració d'Andorra com a país cooperant per part de l'Ecofin consolida el seu compromís amb els estàndards internacionals de transparència i supervisió financera.

L'Autoritat Financera Andorrana (AFA) exerceix les funcions de supervisió i regulació del sistema financer i assegurador del país, garantint l'estabilitat i el bon funcionament del sector.

La Unitat d'Intel·ligència Financera d'Andorra (Uifand) és l'òrgan independent que té la missió de coordinar i impulsar les polítiques de prevenció del blanqueig de diners i del finançament del terrorisme, en línia amb les millors pràctiques internacionals.

L'Agència Estatal de Resolució d'Entitats Bancàries (AREB), creada el 2015, és una entitat de dret públic amb personalitat jurídica pròpia i autonomia patrimonial i financera que té la finalitat de gestionar els processos de resolució d'entitats bancàries i d'exercir les restants facultats que li atribueix la llei.

## Sector bancari

	2021	2022	2023	2024
Nombre d'oficines	37	33	32	32
Nombre d'empleats de banca (1)	2.579	2.500	2.616	2.830


(1) Inclou empleats a Andorra i a l'estranger.

Agregats econòmics (milions €)	2021	2022	2023	2024
Balanç	16.611,9	17.975,1	18.737,6	21.091,8
Inversió creditícia (bruta)	7.031,1	7.314,9	7.427,9	7.822,7
Recursos gestionats	61.461,2	63.692	74.186,7	91.089,8
Dipòsits de clients	11.728,4	13.451,9	13.751	16.075,7
Benefici net	97,4	113,3	162,7	174,6

<b>Ràtios (%)</b>	<b>2021</b>	<b>2022</b>	<b>2023</b>	<b>2024</b>
ROE	6,04	7,57	10,80	11,11
ROA	0,60	0,66	0,89	0,88
Solvència CET1 (regulatòria)	17	15,76	17	16,79
Liquiditat (liquidity coverage ratio)	206,06	201,29	228,33	278,16
Eficiència	68,35	72,31	63,05	61,61

**Font:** Andorran Banking i informes anuals de les entitats bancàries.

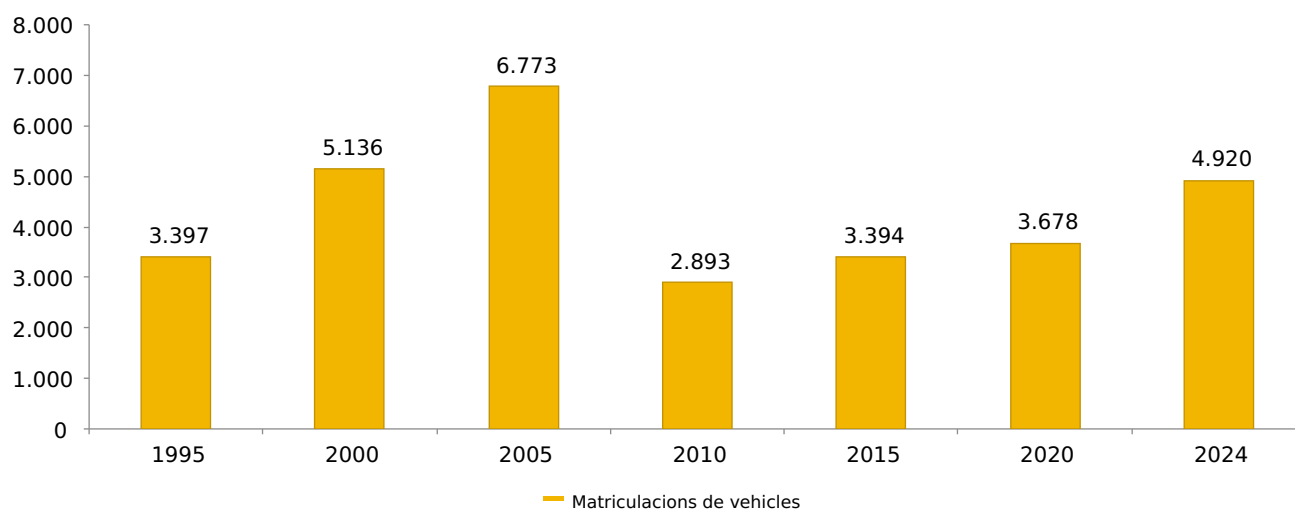
## Transport i telecomunicacions



### Transport

L'any 2024 s'han matriculat 4.920 vehicles, 3.430 dels quals són turismes, 939 motos, 289 camionetes, 50 vehicles especials i 17 ciclomotors. La resta de vehicles es distribueixen entre motos de neu i altres tipus de vehicles.

## Matriculacions de vehicles

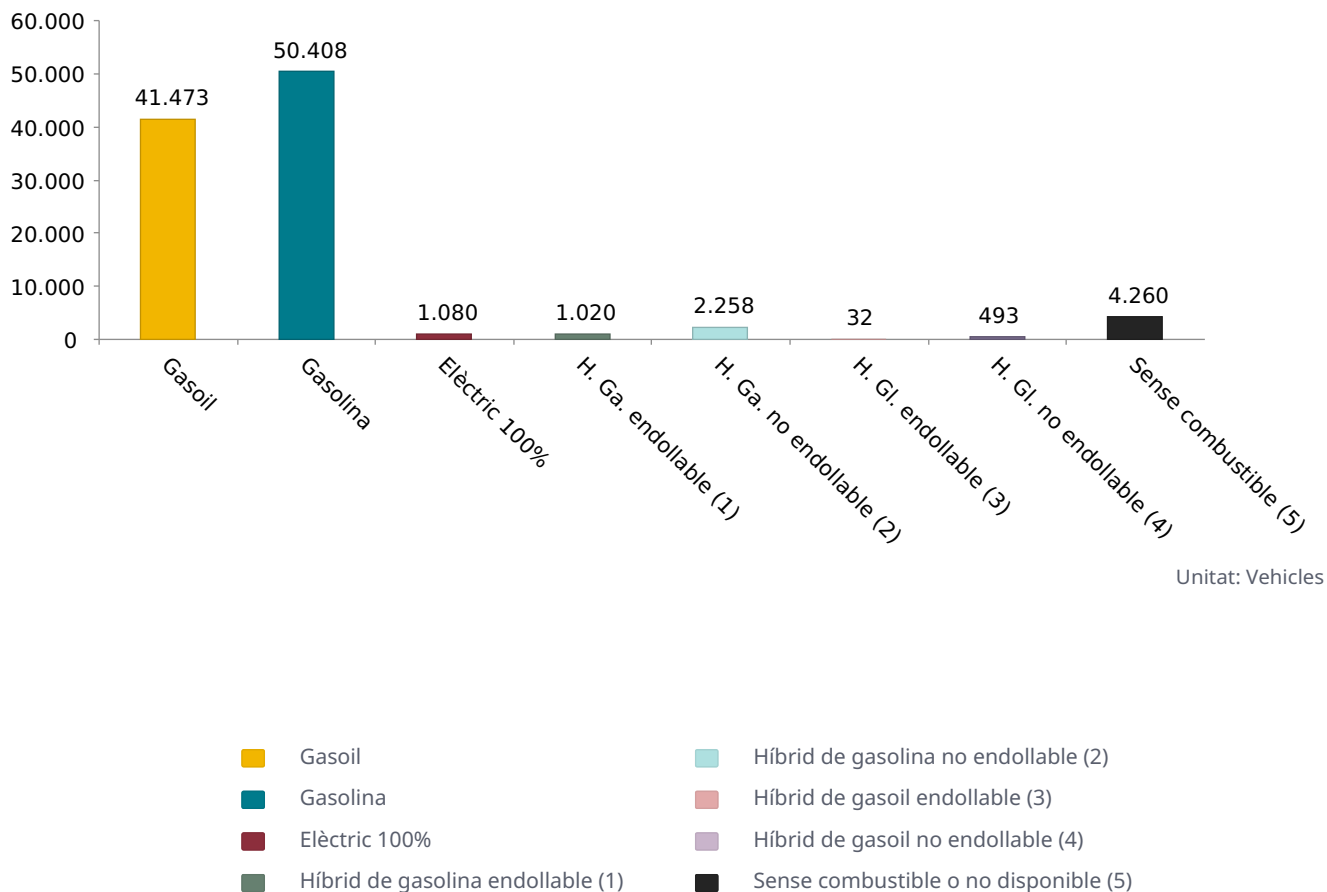


Unitat: Vehicles

**Nota:** Les dades de les matriculacions anuals per al període 2020-2025 s'han calculat amb la nova metodologia aplicada a partir del maig del 2025.

Per carburant, la majoria de vehicles que s'han matriculat són de benzina (2.834) i de gasoil (788). Quant als vehicles híbrids, la majoria són de benzina no endollables (549) i de benzina endollables (274). També s'han matriculat 207 vehicles elèctrics 100%.

## Parc automobilístic per tipus d'energia (2024)



Font: Ministeri de Presidència, Economia, Treball i Habitatge; Departament de Transports.

## Total abonats als serveis

	2015	2020	2023	2024	Variació 2024/2023
Línies telefòniques	38.850	40.382	43.053	44.003	2,2%
Canals XDSI	6.191	-	-	-	-
Mobiland contracte	53.762	72.084	84.307	88.928	5,5%
Targetes Mobiland clic (prepagament) en servei	17.574	13.298	41.907	38.643	-7,8%
Internet de banda ampla	30.694	37.659	41.835	42.899	2,5%
Xarxa veu corporativa (canals)	2.149	3.457	3.861	4.000	3,6%
Canals de veu per centraleta IP	828	4.772	4.776	5.212	9,1%

### Notes:

(1) Dades del mes de desembre de l'any corresponent.

(2) Les dades dels Canals XDSI s'han anat traslladant amb els anys a: Xarxa veu corporativa (canals) i Canals de veu per centraleta IP.

Font: Andorra Telecom.

## Estadística sobre l'equipament i ús de les TIC a les llars d'Andorra 2024



**99,2%**  
de la població ha **utilitzat Internet** com a mínim un cop a la setmana en els darrers 3 mesos



**98,9%**  
de la població es connecta a Internet a través del **telèfon mòbil**



**70,3%**  
de la població ha **interactuat digitalment amb l'administració** per motius personals



**60,4%**  
de la població ha realitzat una **compra online** en els darrers tres mesos

## Situació d'Andorra a Europa



2n país d'Europa en proporció de **llars amb accés a Internet** (98,9%).

10è país d'Europa en proporció de persones que es **connecten a internet diàriament** (97,8%).

6è país d'Europa en proporció de persones que utilitzen **la banca electrònica mitjançant un lloc web o aplicació** (85,1%).

7è país d'Europa en proporció de persones que **mai han utilitzat Internet** (1,6%).

# 4

# Annexes




# Abreviatures


<b>PIB</b>	producte interior brut
<b>VAB</b>	valor afegit brut
<b>IPC</b>	índex de preus de consum
<b>PPA</b>	paritat de poder adquisitiu
<b>EPF</b>	enquesta pressupostos familiars
<b>EFT</b>	enquesta forces del treball
<b>ECV</b>	enquesta de condicions de vida
<b>m</b>	metre
<b>m<sup>2</sup></b>	metre quadrat
<b>km</b>	quilòmetre
<b>km<sup>2</sup></b>	quilòmetre quadrat
<b>hab/km<sup>2</sup></b>	habitants per quilòmetre quadrat
<b>g</b>	gram
<b>kg</b>	quilogram
<b>ml</b>	mil·lilitre
<b>l</b>	litre
<b>GWh</b>	gigawatts/hora
<b>ha</b>	hectàrea
<b>mm</b>	mil·límetre
<b>°C</b>	graus centígrads (o Celsius)
<b>CASS</b>	Caixa Andorrana de Seguretat Social


# Adreces d'interès

## Andorra Business

Prat de la Creu 68-76, 3a planta (Edifici Administratiu Comú d'Andorra la Vella)  
AD500 Andorra la Vella  
Principat d'Andorra


 + (376) 81 20 20


 info@andorrabusiness.com


 andorrabusiness.com

## Cambra de Comerç, Indústria i Serveis d'Andorra (CCIS)

C/ Prat de la Creu, 8  
AD500 Andorra la Vella  
Principat d'Andorra


 + (376) 80 92 92


 ccis@andorra.ad


 ccis.ad

## Andorra Turisme SAU

Radio Andorra - Av. de la Bartra s/n  
AD200 Encamp  
Principat d'Andorra


 + (376) 89 91 90

 info@visitandorra.com


 visitandorra.com


## Andorra Recerca + Innovació (AR+I)


Av Rocafort, 21-23. Edifici Molí, 3r pis  
AD600 Sant Julià de Lòria  
Principat d'Andorra

 + (376) 74 26 30

Prat de la Creu 68-76, 3a planta (Edifici Administratiu Comú d'Andorra la Vella)  
AD500 Andorra la Vella  
Principat d'Andorra


 + (376) 86 25 55


 info@ari.ad


 ari.ad

### Andorra Digital

Av Rocafort, 21-23. Edifici Molí, 3r pis  
AD600 Sant Julià de Lòria  
Principat d'Andorra


 + (376) 77 50 23


 info@andorra-digital.com


 andorra-digital.com

### Departament d'Estadística


Ministeri de Presidència, Economia, Treball i Habitatge - Govern d'Andorra  
Edifici Administratiu de Govern  
Carrer de les Boïgues, 2, 3a planta  
AD700 Escaldes-Engordany  
Principat d'Andorra

 + (376) 88 54 45

 estadistica@govern.ad


 estadistica.ad

### Agència Nacional de Ciberseguretat d'Andorra (ANC-AD)


 anc.ad

### Institut Nacional de l'Habitatge

Ciutat de Valls 69, PB  
AD500 Andorra la Vella  
Principat d'Andorra

 + (376) 80 48 00

 administracio@inh.ad

 inh.ad

# Webs d'interès

<b>Departament d'Estadística</b>	<a href="http://www.estadistica.ad">www.estadistica.ad</a>
<b>Cambra de Comerç, Indústria i Serveis d'Andorra</b>	<a href="http://www.ccis.ad">www.ccis.ad</a>
<b>Andorra Turisme</b>	<a href="http://visitandorra.com">visitandorra.com</a>
<b>Andorra Business</b>	<a href="http://www.andorrabusiness.com">www.andorrabusiness.com</a>
<b>Andorra Recerca + Innovació (AR+I)</b>	<a href="http://ari.ad">ari.ad</a>
<b>Andorra Digital</b>	<a href="http://andorra-digital.com">andorra-digital.com</a>
<b>Consell General</b>	<a href="http://www.consell.ad">www.consell.ad</a>
<b>Govern d'Andorra</b>	<a href="http://www.govern.ad">www.govern.ad</a>
<b>Ministeri d'Afers Exteriors</b>	<a href="http://www.govern.ad/ministeri-d-afers-exteriors">www.govern.ad/ministeri-d-afers-exteriors</a> <a href="http://www.exteriors.ad">www.exteriors.ad</a>
<b>Ministeri de Cultura, Joventut i Esports</b>	<a href="http://www.govern.ad/ministeri-de-cultura-joventut-i-esports">www.govern.ad/ministeri-de-cultura-joventut-i-esports</a> <a href="http://www.cultura.ad">www.cultura.ad</a> <a href="http://www.joventut.ad">www.joventut.ad</a> <a href="http://www.esports.ad">www.esports.ad</a>
<b>Agenda.ad</b>	<a href="http://www.agenda.ad">www.agenda.ad</a>
<b>Ministeri de Finances</b>	<a href="http://www.govern.ad/ministeri-de-finances">www.govern.ad/ministeri-de-finances</a> <a href="http://www.finances.ad">www.finances.ad</a> <a href="http://www.impostos.ad">www.impostos.ad</a> <a href="http://www.duana.ad">www.duana.ad</a>
<b>Ministeri de Salut</b>	<a href="http://www.govern.ad/ministeri-de-salut">www.govern.ad/ministeri-de-salut</a> <a href="http://www.salut.ad">www.salut.ad</a>
<b>Ministeri de Relacions Institucionals, Educació i Universitats</b>	<a href="http://www.govern.ad/ministeri-de-relacions-institucionals-educacio-i-universitats">www.govern.ad/ministeri-de-relacions-institucionals-educacio-i-universitats</a> <a href="http://www.educacio.ad">www.educacio.ad</a>
<b>Ministeri de Medi Ambient, Agricultura i Ramaderia</b>	<a href="http://www.govern.ad/ministeri-de-medi-ambient-agricultura-i-ramaderia">www.govern.ad/ministeri-de-medi-ambient-agricultura-i-ramaderia</a>
<b>Ministeri de Presidència, Economia, Treball i Habitatge</b>	<a href="http://www.govern.ad/ministeri-de-presidencia-economia-treball-i-habitatge">www.govern.ad/ministeri-de-presidencia-economia-treball-i-habitatge</a> <a href="http://www.treball.ad">www.treball.ad</a>
<b>Institut Nacional de l'Habitatge</b>	<a href="http://inh.ad">inh.ad</a>
<b>Punt empresa</b>	<a href="http://www.govern.ad/punt-empresa">www.govern.ad/punt-empresa</a>
<b>Ministeri de Turisme i Comerç</b>	<a href="http://www.govern.ad/ministeri-de-turisme-i-comerc">www.govern.ad/ministeri-de-turisme-i-comerc</a> <a href="http://www.turisme.ad">www.turisme.ad</a> <a href="http://www.comerc.ad">www.comerc.ad</a>
<b>Ministeri de Justícia i Interior</b>	<a href="http://www.govern.ad/ministeri-de-justicia-i-interior">www.govern.ad/ministeri-de-justicia-i-interior</a> <a href="http://www.immigracio.ad">www.immigracio.ad</a>
<b>Consell Superior de la Justícia</b>	<a href="http://www.justicia.ad">www.justicia.ad</a>
<b>Secretaria d'Estat de Transició Energètica, Transports i Mobilitat</b>	<a href="http://www.govern.ad/secretaria-d-estat-de-transicio-energetica-transportes-i-mobilitat">www.govern.ad/secretaria-d-estat-de-transicio-energetica-transportes-i-mobilitat</a> <a href="http://www.mobilitat.ad">www.mobilitat.ad</a>
<b>Secretaria d'Estat d'Igualtat i Participació Ciutadana</b>	<a href="http://www.govern.ad/secretaria-d-estat-d-igualtat-i-participacio-ciutadana">www.govern.ad/secretaria-d-estat-d-igualtat-i-participacio-ciutadana</a>
<b>Secretaria d'Estat per a les Relacions amb la Unió Europea</b>	<a href="http://www.govern.ad/secretaria-d-estat-per-a-les-relacions-amb-la-unio-europea">www.govern.ad/secretaria-d-estat-per-a-les-relacions-amb-la-unio-europea</a>
<b>Andorra Unió Europea</b>	<a href="http://andorraue.ad">andorraue.ad</a>

<b>Portal de transparència del Govern d'Andorra</b>	<a href="http://www.transparencia.ad">www.transparencia.ad</a>
<b>Seu electrònica del Govern d'Andorra</b>	<a href="http://www.e-tramits.ad">www.e-tramits.ad</a>
<b>Agència Nacional de Ciberseguretat d'Andorra (ANC-AD)</b>	<a href="http://anc.ad">anc.ad</a>
<b>Andorra Telecom</b>	
Web comercial	<a href="http://www.andorratelecom.ad">www.andorratelecom.ad</a>
Web corporativa	<a href="http://www.andorratelecom.com">www.andorratelecom.com</a>
<b>Caixa Andorrana de Seguretat Social</b>	<a href="http://www.cass.ad">www.cass.ad</a>
<b>Forces Elèctriques d'Andorra (FEDA)</b>	<a href="http://www.feda.ad">www.feda.ad</a>
<b>Servei Andorrà d'Atenció Sanitària</b>	<a href="http://www.saas.ad">www.saas.ad</a>
<b>Universitat d'Andorra</b>	<a href="http://www.uda.ad">www.uda.ad</a>
<b>Andorran Banking</b>	<a href="http://www.andorranbanking.ad">www.andorranbanking.ad</a>
<b>Autoritat Financera Andorrana</b>	<a href="http://www.afa.ad">www.afa.ad</a>
<b>Caldea</b>	<a href="http://www.caldea.com">www.caldea.com</a>
<b>Grandvalira Resorts</b>	
Estació d'esquí Grandvalira	<a href="http://www.grandvalira.com">www.grandvalira.com</a>
Estació d'esquí de Pal Arinsal	<a href="http://www.palarinsal.com">www.palarinsal.com</a>
Estació d'esquí d'Ordino Arcalís	<a href="http://www.ordinoarcalis.com">www.ordinoarcalis.com</a>
<b>Naturlàndia</b>	<a href="http://naturland.ad">naturland.ad</a>
<b>Palau de Gel d'Andorra</b>	<a href="http://www.palaudegel.ad">www.palaudegel.ad</a>
<b>Ski Andorra</b>	<a href="http://skiandorra.ad">skiandorra.ad</a>
<b>Estació Nacional d'Autobusos (E.N.A.)</b>	<a href="http://bus.ad">bus.ad</a>

**Actualització i revisió de continguts:** Aquest document ha estat publicat el 9 de desembre de 2025. Les dades incloses poden ser actualitzades automàticament segons les revisions de les activitats estadístiques corresponents al període en qüestió.