



CAMBRA DE COMERÇ  
INDÚSTRIA I SERVEIS D'ANDORRA

# **Les condicions de crèdit a les empreses (semestre juliol-desembre 2012)**

---

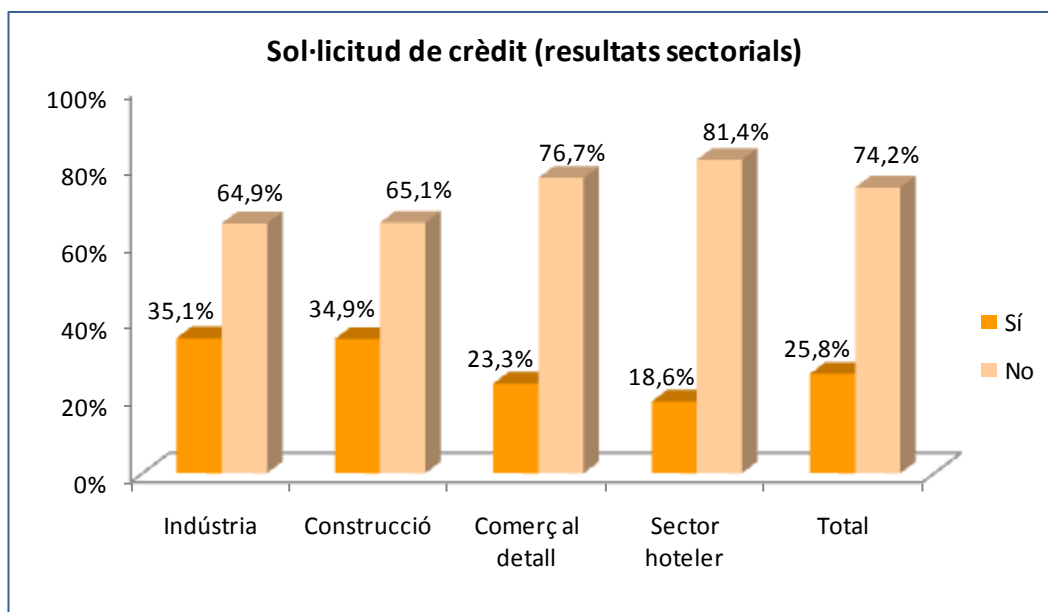
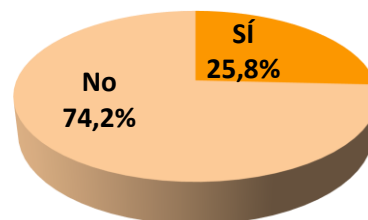
Comentaris i gràfics

---

**1.- Heu sol·licitat algun crèdit (pòlisses, préstecs, descomptes bancaris, hipoteques...) durant el semestre juliol-desembre 2012?**

|              | Freqüències | Percentatges |
|--------------|-------------|--------------|
| <b>Total</b> | <b>392</b>  | <b>100</b>   |
| Sí           | 101         | 25,8         |
| No           | 291         | 74,2         |

**Sol·licitud de crèdit (resultats globals)**

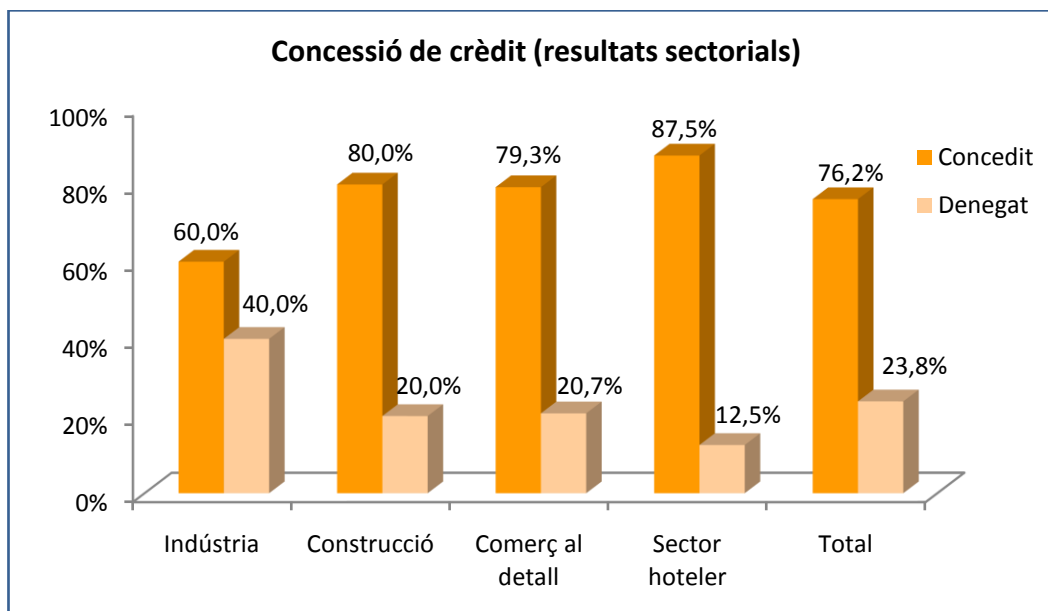
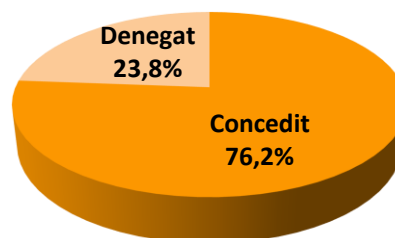


- Resultats globals:  
\*El **25,8%** del total d'empreses enquestades han indicat que han sol·licitat un crèdit durant el semestre juliol-desembre 2012, mentre que la gran majoria, un 74,2%, no n'han demanat cap.
- Resultats sectorials:  
\*La **indústria** és el sector amb el percentatge més elevat d'empreses que han demanat un crèdit, el 35,1%, seguit de la **construcció**, amb el 34,9% d'empreses que ho han fet.  
\*En canvi, en el **comerç minorista** només el 23,3% dels comerços han sol·licitat finançament extern i en el **sector hotelier**, només el 18,6%.

## 1.b.- En cas que hagueu sol·licitat un crèdit, us l'han concedit o us l'han denegat?

### Concessió de crèdit (resultats globals)

|              | Freqüències | Percentatges |
|--------------|-------------|--------------|
| <b>Total</b> | <b>101</b>  | <b>100</b>   |
| Concedit     | 77          | 76,2         |
| Denegat      | 24          | 23,8         |



- Resultats globals:

\*Aproximadament 3 de cada 4 empreses que han sol·licitat crèdit per al seu negoci en alguna entitat financera l'han obtingut (concretament el 76,2%).

\*Ara bé, cal remarcar que les empreses en alguns casos han indicat que han obtingut el finançament per un import menor del que havien sol·licitat i en unes condicions més exigents (més avals i més garanties).

- Resultats sectorials:

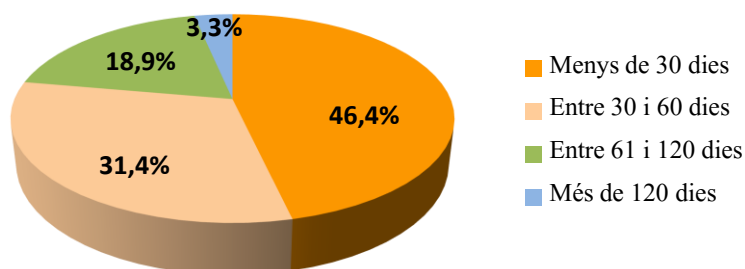
\*En l'hoteleria el 87,5% de les empreses que han demanat crèdit l'han obtingut, mentre que en la construcció i en el comerç minorista aquest percentatge se situa a la vora del 80%.

\*En la indústria el grau de concessió ha estat menor; només 6 de cada 10 empreses han aconseguit accedir al finançament bancari.

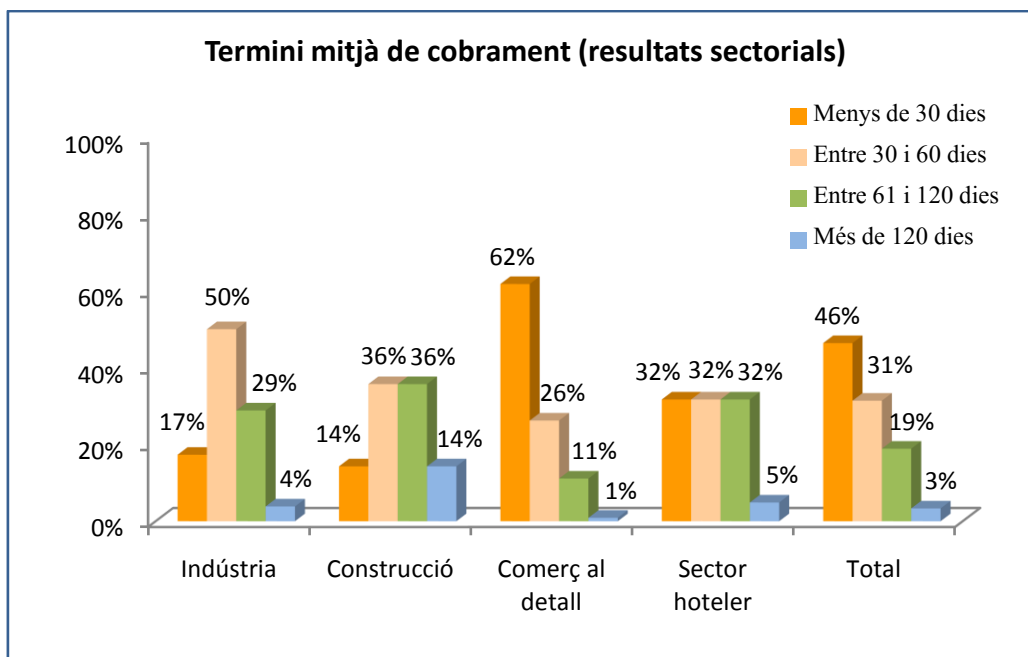
## 2.- Quant de temps de mitjana trigueu a cobrar pels productes o serveis que oferiu?

|                     | Freqüències | Percentatges |
|---------------------|-------------|--------------|
| <b>Total</b>        | <b>360</b>  | <b>100</b>   |
| Menys de 30 dies    | 167         | 46,4         |
| Entre 30 i 60 dies  | 113         | 31,4         |
| Entre 61 i 120 dies | 68          | 18,9         |
| Més de 120 dies     | 12          | 3,3          |

Termini mitjà de cobrament (resultats globals)



Termini mitjà de cobrament (resultats sectorials)



- Resultats globals:

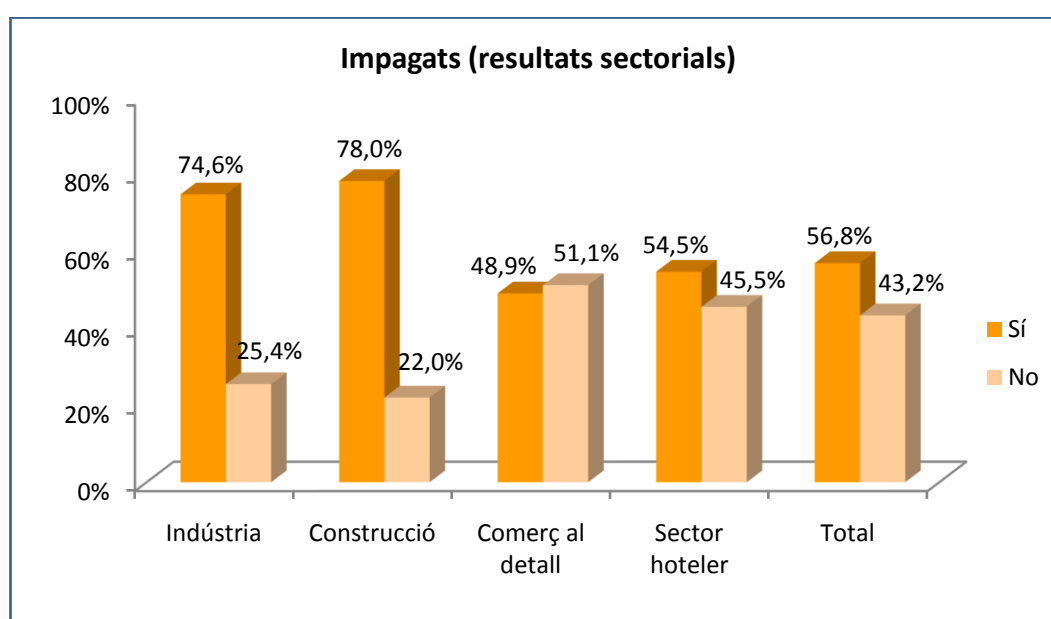
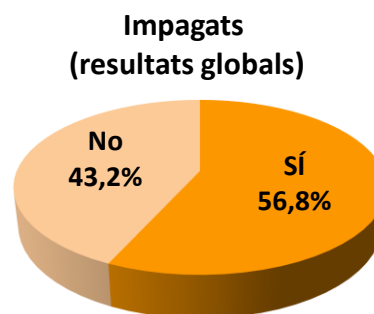
\*El **46,4%** de les empreses operen amb un termini mitjà de cobrament inferior a 30 dies, mentre que el **3,3%** d'empreses triga de mitjana més de 4 mesos a cobrar dels seus clients.

- Resultats sectorials:

\*El 14,3% de les **empreses constructores** triguen de mitjana més de 4 mesos a cobrar dels clients. En canvi, **en la resta de sectors** aquest percentatge se situa només entre l'1% i el 5%.

### 3.- Teniu impagats que ja no confieu a cobrar?

|              | Freqüències | Percentatges |
|--------------|-------------|--------------|
| <b>Total</b> | <b>377</b>  | <b>100</b>   |
| Sí           | 214         | 56,8         |
| No           | 163         | 43,2         |



- Resultats globals:

- \*El **56,8%** del total d'empreses assenyalen que tenen impagats que no confien a cobrar.

- Resultats sectorials:

- \*La **construcció** és la branca d'activitat que més pateix la incidència de la morositat, amb un 78% d'empreses constructores que indiquen que tenen problemes d'impagats.

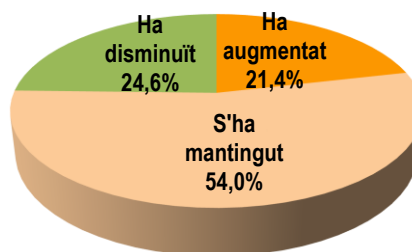
- \*En la **indústria**, la morositat també afecta un percentatge elevat d'empreses; en concret el 74,6% d'indústries han indicat tenir impagats que no confien a cobrar.

- \*En la resta de sectors, **hoteleria** i **comerç minorista**, el percentatge d'empreses amb problemes de morositat se situa en el 54,5% i en el 48,9%, respectivament.

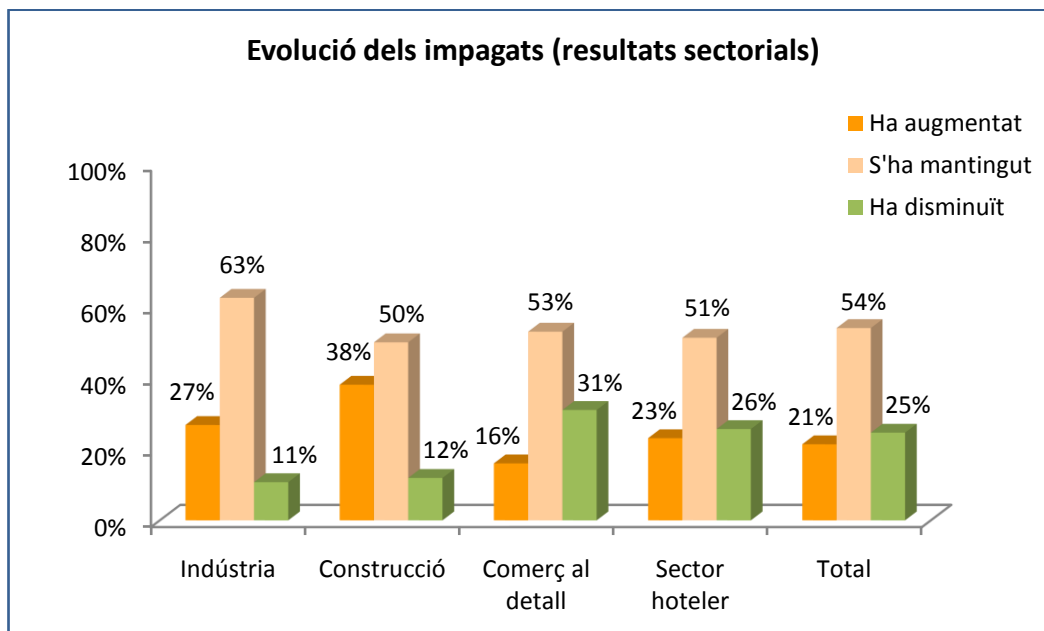
**4.- Evolució del nombre d'impagats durant el semestre juliol-desembre 2012 comparat amb el semestre gener-juny 2012:**

|                | Freqüències | Percentatges |
|----------------|-------------|--------------|
| <b>Total</b>   | <b>337</b>  | <b>100</b>   |
| Ha augmentat   | 72          | 21,4         |
| S'ha mantingut | 182         | 54,0         |
| Ha disminuït   | 83          | 24,6         |

**Evolució dels impagats (resultats globals)**



**Evolució dels impagats (resultats sectorials)**



- Resultats globals:

\*El **21,4%** del total d'empreses enquestades han registrat un increment dels impagats durant el semestre juliol-desembre 2012, mentre que el **24,6%** n'han assenyalat un descens en relació amb el semestre anterior.

- Resultats sectorials:

\*En la **construcció** es registra el percentatge més elevat d'empreses que han indicat un augment dels impagats, el **38,1%**, seguit de la **indústria**, amb el **26,8%**.

\*En el **sector hotelier** el **23,1%** d'empreses han indicat un increment dels impagats; en el **comerç minorista** aquest percentatge ha estat lleugerament inferior, concretament del **16%**.